

СОГЛАСОВАНО

Первый заместитель министра
здравоохранения Краснодарского края

(Должность лица, согласовывающего документ)


Л.Г.Кадзаева

(подпись) (ФИО)

М.П.


«28» 12 2017 г.



УТВЕРЖДАЮ

Главный врач

(Должность лица, утверждающего документ)


С.А.Фурсенко

(ФИО)



(подпись)

М.П.

«28» 12 2017 г.

**ПЛАН
ФИНАНСОВО_ХОЗЯЙСТВЕННОЙ ДЕЯТЕЛЬНОСТИ
НА 2018 ГОД И ПЛАНОВЫЙ ПЕРИОД 2019 И 2020 ГОДЫ**
от "01" 01 2018 г.

Наименование учреждения Государственное бюджетное учреждение здравоохранения "Армавирский кожно-венерологический диспансер" министерства здравоохранения Краснодарского края

Реквизиты учреждения

ИНН 2302018618 КПП 230201001

Наименование органа, осуществляющего функции и полномочия учредителя

Министерство здравоохранения Краснодарского края

Адрес фактического местонахождения

352905, г.Армавир, Краснодарского края, ул.Кирова, 64

Единица измерения: руб. (с точностью до двух знаков после запятой - 0,00)

Форма по ОКУД

КОДЫ

501012

Дата

по ОКПО

57546121

по Реестру

Даты изменений

по ОКТМО

3705000

Глава по БК

по ОКЕИ

383

по ОКВ

Форма по ОКУД	501012
Дата	
по ОКПО	57546121
по Реестру	
Даты изменений	
по ОКТМО	3705000
Глава по БК	
по ОКЕИ	383
по ОКВ	

Показатели по поступлениям и выплатам учреждения
Государственное бюджетное учреждение здравоохранения "Армавирский кожно-венерологический диспансер" министерства
здравоохранения Краснодарского края
(наименование учреждения)
на 1 января 2018 г.

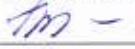
Наименование показателя	Код строки	Код по бюджетной классификации Российской Федерации	Объем финансового обеспечения, руб (с точностью до двух знаков после запятой - 0,00)						
			Всего	в том числе				Поступления от оказания услуг (выполнения работ) на платной основе и от иной приносящей доход деятельности	
				Субсидии на финансовое обеспечение выполнения государственного задания	Субсидии, предоставляемые в соответствии с абзацем вторым пункта 1 статьи 78.1 Бюджетного кодекса Российской Федерации	Субсидии на осуществление капитальных вложений	Средства обязательного медицинского страхования	всего	из них гранты
1	2	3	4	5	6	7	8	9	10
Остаток средств на начало года, всего:	001	X							
Поступления, всего:	100	X	62 154 318,00	25 347 600,00	302 000,00		28 607 259,00	7 897 459,00	
Возврат неиспользованных остатков субсидий прошлых лет в доход бюджета (-)	101	180							
Возврат остатка субсидии на выполнение государственного задания в объеме, соответствующем недостижимым показателям государственного задания (-)	102	130							
Доходы от собственности	110	120		X	X	X	X		X
Доходы от использования имущества, находящегося в государственной собственности и переданного в аренду	111	120							
Доходы от оказания услуг, работ	120	130	61 852 318,00	25347600	X	X	28607259	7 897 459,00	
Доходы от штрафов, пеней, иных сумм принудительного изъятия	130	140		X	X	X	X		X
Безвозмездные поступления от наднациональных организаций, правительств иностранных государств, международных финансовых организаций	140	150		X	X	X	X		X
Иные субсидии, предоставленные из бюджета	150	180	302 000,00	X	302000		X	X	X

1	2	3	4	5	6	7	8	9	10
Прочие доходы	160	180		X	X	X	X		
Доходы от операций с активами:	180	X		X	X	X	X		X
От уменьшения стоимости основных средств	181	410							
От уменьшения стоимости нематериальных активов	182	420							
От уменьшения стоимости материальных запасов	183	440							
Выплаты по расходам, всего:	200	X	62 154 318,00	25 347 600,00	302 000,00		28 607 259,00	7 897 459,00	
В том числе на: выплаты персоналу всего:	210	100	47 183 118,85	18 732 700,00	125 964,00		22 336 459,85	5 987 995,00	
Из них: оплата труда и начисления на выплаты по оплате труда, в т.ч.:	211	111,119	46 961 434,85	18 732 100,00			22 335 259,85	5 894 075,00	
Фонд оплаты труда	212	111	36 068 694,00	14 387 174,00			17 154 580,00	4 526 940,00	
Иные выплаты персоналу учреждений, за исключением фонда оплаты труда	213	112	221 684,00	600,00	125 964,00		1 200,00	93 920,00	
Взносы по обязательному социальному страхованию на выплаты по оплате труда работников и иные выплаты работникам учреждений	215	119	10 892 740,85	4 344 926,00			5 180 679,85	1 367 135,00	
Иные бюджетные ассигнования, в т.ч.:	226	800	337 761,00	118 086,00			149 317,00	70 358,00	
Уплату налогов, сборов и иных платежей, всего в т.ч.:	230	850	337 761,00	118 086,00			149 317,00	70 358,00	

1	2	3	4	5	6	7	9	10
Налог на имущество и земельный налог	231	851	281 365,00	108 200,00			137 717,00	35 448,00
Уплата прочих налогов и сборов	232	852	11 862,00	3 659,00			4 293,00	3 910,00
Уплата иных платежей	233	853	44 534,00	6 227,00			7 307,00	31 000,00
Предоставление платежей,	234	860						
Расходы на закупку товаров, работ, услуг, всего	260	X	14 633 438,15	6 496 814,00	176 036,00		6 121 482,15	1 839 106,00
Прочая закупка товаров, работ и услуг для обеспечения государственных (муниципальных) нужд, в т.ч.:	263	244	14 633 438,15	6 496 814,00	176 036,00		6 121 482,15	1 839 106,00
Услуги связи	264	244	419 276,00	191 378,00			145 900,00	81 998,00
Транспортные услуги	265	244	82 848,00	46 100,00			30 000,00	6 748,00
Коммунальные услуги	266	244	2 914 002,00	1 392 912,00			1 366 518,00	154 572,00
Арендная плата за пользование имуществом	267	244	37 050,00	19 050,00				18 000,00
Работы, услуги по содержанию имущества	268	243						
Работы, услуги по содержанию имущества	269	244	1 427 717,00	744 673,00			350 000,00	333 044,00
Прочие работы, услуги	270	244	3 172 753,00	1 053 141,00	176 036,00		1 367 961,00	575 615,00
Увеличение стоимости основных средств	271	244	38 411,00					38 411,00
Увеличение стоимости материальных запасов	272	244	6 541 381,15	3 049 560,00			2 861 103,15	630 718,00
Поступление финансовых активов, всего:	300	X	62 154 318,00	25 347 600,00	302 000,00		28 607 259,00	7 897 459,00
Из них: увеличение остатков средств	310	510						
Прочие поступления	311	510	62 154 318,00	25 347 600,00	302 000,00		28 607 259,00	7 897 459,00
Выбытие финансовых активов, всего	400		62 154 318,00	25 347 600,00	302 000,00		28 607 259,00	7 897 459,00
Из них: уменьшение остатков средств	410	610	62 154 318,00	25 347 600,00	302 000,00		28 607 259,00	7 897 459,00
Прочие выбытия	411							
Остаток средств на конец года	500	X						

* Примечание: при оформлении таблицы необходимо применять "Фильтр" "Не пустые строки", графы и строки при отсутствии заполненных показателей - скрыть

Руководитель финансово-экономической службы
тел.


(подпись)

О.В.Белоносина
(расшифровка подписи)

Главный бухгалтер
тел.


(подпись)

Н.А.Красова
(расшифровка подписи)

" _ " _____ 20__ г.

Показатели по поступлениям и выплатам учреждения
Государственное бюджетное учреждение здравоохранения "Армавирский кожно-венерологический диспансер" министерства здравоохранения
Краснодарского края

(наименование учреждения)
на 1 января 2019 г.
1-й год планового периода

Наименование показателя	Код строки	Код по бюджетной классификации Российской Федерации	Объем финансового обеспечения, руб (с точностью до двух знаков после запятой - 0,00)							
			Всего	в том числе					Поступления от оказания услуг (выполнения работ) на платной основе и от иной приносящей доход деятельности	
				Субсидии на финансовое обеспечение выполнения государственного задания	Субсидии, предоставляемые в соответствии с абзацем вторым пункта 1 статьи 78.1 Бюджетного кодекса Российской Федерации	Субсидии на осуществление капитальных вложений	Средства обязательного медицинского страхования	всего	из них гранты	
1	2	3	4	5	6	7	8	9	10	
Остаток средств на начало года, всего:	001	X								
Поступления, всего:	100	X	62 071 418,00	25 347 600,00	219 100,00		28 607 259,00	7 897 459,00		
Возврат неиспользованных остатков субсидий прошлых лет в доход бюджета (-)	101	180								
Возврат остатка субсидии на выполнение государственного задания в объеме, соответствующем недостигнутым показателям государственного задания (-)	102	130								
Доходы от собственности	110	120		X	X	X	X		X	
Доходы от использования имущества, находящегося в государственной собственности и переданного в аренду	111	120								
Доходы от оказания услуг, работ	120	130	61 852 318,00	25347600	X	X	28607259	7897459		


1	2	3	4	5	6	7	8	9	10
Доходы от штрафов, пеней, иных сумм принудительного изъятия	130	140		X	X	X	X		X
Безвозмездные поступления от наднациональных организаций, правительств иностранных государств, международных финансовых организаций	140	150		X	X	X	X		X
Иные субсидии, предоставленные из бюджета	150	180	219 100,00	X	219100		X	X	X
Прочие доходы	160	180		X	X	X	X		
Доходы от операций с активами:	180	X		X	X	X	X		X
От уменьшения стоимости основных средств	181	410							
От уменьшения стоимости нематериальных активов	182	420							
От уменьшения стоимости материальных запасов	183	440							
Выплаты по расходам, всего:	200	X	62 071 418,00	25 347 600,00	219 100,00		28 607 259,00	7 897 459,00	
В том числе на: выплаты персоналу всего:	210	100	47 151 254,85	18 732 700,00	94 100,00		22 336 459,85	5 987 995,00	
Из них: оплата труда и начисления на выплаты по оплате труда, в т.ч.:	211	111,119	46 961 434,85	18 732 100,00			22 335 259,85	5 894 075,00	
Фонд оплаты труда	212	111	36 068 694,00	14 387 174,00			17 154 580,00	4 526 940,00	
Иные выплаты персоналу учреждений, за исключением фонда оплаты труда	213	112	189 820,00	600,00	94 100,00		1 200,00	93 920,00	
Иные выплаты, за исключением фонда оплаты учреждений, лицам привлекаемым согласно законодательству для выполнения отдельных полномочий	214	113							

1	2	3	4	5	6	7	8	9	10
Взносы по обязательному социальному страхованию на выплаты по оплате труда работников и иные выплаты работникам учреждений	215	119	10 892 740,85	4 344 926,00			5 180 679,85	1 367 135,00	
Социальные и иные выплаты населению, всего, в т.ч.:	220	300							
Социальные выплаты гражданам, кроме публичных нормативных социальных выплат	221	320							
Из них: пособия, компенсации и иные выплаты гражданам, кроме публичных нормативных обязательств	222	321							
Стипендии	223	340							
Премии и гранты	224	350							
Иные выплаты населению	225	360							
Иные бюджетные ассигнования, в т.ч.:	226	800	337 761,00	118 086,00			149 317,00	70 358,00	
Исполнение судебных актов Российской Федерации и мировых соглашений по возмещению вреда, причиненного в результате деятельности учреждений	227	831							
Уплату налогов, сборов и иных платежей, всего в т.ч.:	230	850	337 761,00	118 086,00			149 317,00	70 358,00	
Налог на имущество и земельный налог	231	851	281 365,00	108 200,00			137 717,00	35 448,00	
Уплата прочих налогов и сборов	232	852	11 862,00	3 659,00			4 293,00	3 910,00	
Уплата иных платежей	233	853	44 534,00	6 227,00			7 307,00	31 000,00	
Предоставление платежей, взносов, безвозмездных перечислений субъектам международного права	234	860							
Безвозмездные перечисления организациям	240	600							

1	2	3	4	5	6	7	8	9	10
Капитальные вложения в объекты государственной (муниципальной) собственности, в т.ч.:	241	400							
Капитальные вложения на приобретение объектов недвижимого имущества государственными (муниципальными) учреждениями	242	416							
Капитальные вложения на строительство объектов недвижимого имущества государственными (муниципальными) учреждениями	243	417							
расходы на закупку товаров, работ, услуг, всего	260	X	14 582 402,15	6 496 814,00	125 000,00		6 121 482,15	1 839 106,00	
научно-исследовательские и опытно-конструкторские работы	261	241							
закупка товаров, работ, услуг в целях капитального ремонта государственного имущества	262	243							
Прочая закупка товаров, работ и услуг для обеспечения государственных (муниципальных) нужд, в т.ч.:	263	244	14 582 402,15	6 496 814,00	125 000,00		6 121 482,15	1 839 106,00	
Услуги связи	264	244	419 276,00	191 378,00			145 900,00	81 998,00	
Транспортные услуги	265	244	82 848,00	46 100,00			30 000,00	6 748,00	
Коммунальные услуги	266	244	2 914 002,00	1 392 912,00			1 366 518,00	154 572,00	
Арендная плата за пользование имуществом	267	244	37 050,00	19 050,00				18 000,00	
Работы, услуги по содержанию имущества	268	244	1 427 717,00	744 673,00			350 000,00	333 044,00	
Прочие работы, услуги	269	244	3 121 717,00	1 053 141,00	125 000,00		1 367 961,00	575 615,00	
Увеличение стоимости основных средств	270	244	38 411,00					38 411,00	
Увеличение стоимости нематериальных активов	271	244							

1	2	3	4	5	6	7	8	9	10
Увеличение стоимости материальных запасов	272	244	6 541 381,15	3 049 560,00			2 861 103,15	630 718,00	
Поступление финансовых активов, всего:	300	X	62 071 418,00	25 347 600,00	219 100,00		28 607 259,00	7 897 459,00	
Из них: увеличение остатков средств	310	510	62 071 418,00	25 347 600,00	219 100,00		28 607 259,00	7 897 459,00	
Прочие поступления	311								
Выбытие финансовых активов, всего	400		62 071 418,00	25 347 600,00	219 100,00		28 607 259,00	7 897 459,00	
Из них: уменьшение остатков средств	410	610	62 071 418,00	25 347 600,00	219 100,00		28 607 259,00	7 897 459,00	
Прочие выбытия	411								
Остаток средств на конец года	500	X							

Руководитель финансово-экономической службы
тел.



(подпись)

О.В.Белоноскина
(расшифровка подписи)

Главный бухгалтер
тел.



(подпись)

Н.А.Красова
(расшифровка подписи)

" _ " _____ 20__ г.

Показатели по поступлениям и выплатам учреждения
Государственное бюджетное учреждение здравоохранения "Армавирский кожно-венерологический диспансер" министерства
здравоохранения Краснодарского края

(наименование учреждения)

на 1 января 20 20г.

2-й год планового периода

Наименование показателя	Код строки	Код по бюджетной классификации Российской Федерации	Объем финансового обеспечения, руб (с точностью до двух знаков после запятой - 0,00)						
			Всего	в том числе					
				Субсидии на финансовое обеспечение выполнения государственного задания	Субсидии, предоставляемые в соответствии с абзацем вторым пункта 1 статьи 78.1 Бюджетного кодекса Российской Федерации	Субсидии на осуществление капитальных вложений	Средства обязательного медицинского страхования	Поступления от оказания услуг (выполнения работ) на платной основе и от иной приносящей доход деятельности	
1	2	3	4	5	6	7	8	9	10
Остаток средств на начало года, всего:	001	X							
Поступления, всего:	100	X	62 792 118,00	25 347 600,00	939 800,00		28 607 259,00	7 897 459,00	
Возврат неиспользованных остатков субсидий прошлых лет в доход бюджета (-)	101	180							
Возврат остатка субсидии на выполнение государственного задания в объеме, соответствующем недостигнутому показателям государственного задания (-)	102	130							
Доходы от собственности	110	120		X	X	X	X		X
Доходы от использования имущества, находящегося в государственной собственности и переданного в аренду	111	120							
Доходы от оказания услуг, работ	120	130	61 852 318,00	25347600	X	X	28607259	7897459	

1	2	3	4	5	6	7	8	9	10
Доходы от штрафов, пеней, иных сумм принудительного изъятия	130	140		X	X	X	X		X
Безвозмездные поступления от наднациональных организаций, правительств иностранных государств, международных финансовых организаций	140	150		X	X	X	X		X
Иные субсидии, предоставленные из бюджета	150	180	939 800,00	X	939800		X	X	X
Прочие доходы	160	180		X	X	X	X		
Доходы от операций с активами:	180	X		X	X	X	X		X
От уменьшения стоимости основных средств	181	410							
От уменьшения стоимости нематериальных активов	182	420							
От уменьшения стоимости материальных запасов	183	440							
Выплаты по расходам, всего:	200	X	62 792 118,00	25 347 600,00	939 800,00		28 607 259,00	7 897 459,00	
В том числе на: выплаты персоналу всего:	210	100	47 697 494,85	18 732 700,00	640 340,00		22 336 459,85	5 987 995,00	
Из них: оплата труда и начисления на выплаты по оплате труда, в т.ч.:	211	111,119	46 961 434,85	18 732 100,00			22 335 259,85	5 894 075,00	
Фонд оплаты труда	212	111	36 068 694,00	14 387 174,00			17 154 580,00	4 526 940,00	
Иные выплаты персоналу учреждений, за исключением фонда оплаты труда	213	112	736 060,00	600,00	640 340,00		1 200,00	93 920,00	
Иные выплаты, за исключением фонда оплаты учреждений, лицам привлекаемым согласно законодательству для выполнения отдельных полномочий	214	113							

1	2	3	4	5	6	7	8	9	10
Взносы по обязательному социальному страхованию на выплаты по оплате труда работников и иные выплаты работникам учреждений	215	119	10 892 740,85	4 344 926,00			5 180 679,85	1 367 135,00	
Социальные и иные выплаты населению, всего, в т.ч.:	220	300							
Социальные выплаты гражданам, кроме публичных нормативных социальных выплат	221	320							
Из них: пособия, компенсации и иные выплаты гражданам, кроме публичных нормативных обязательств	222	321							
Стипендии	223	340							
Премии и гранты	224	350							
Иные выплаты населению	225	360							
Иные бюджетные ассигнования, в т.ч.:	226	800	337 761,00	118 086,00			149 317,00	70 358,00	
Исполнение судебных актов Российской Федерации и мировых соглашений по возмещению вреда, причиненного в результате деятельности учреждений	227	831							
Уплату налогов, сборов и иных платежей, всего в т.ч.:	230	850	337 761,00	118 086,00			149 317,00	70 358,00	
Налог на имущество и земельный налог	231	851	281 365,00	108 200,00			137 717,00	35 448,00	
Уплата прочих налогов и сборов	232	852	11 862,00	3 659,00			4 293,00	3 910,00	
Уплата иных платежей	233	853	44 534,00	6 227,00			7 307,00	31 000,00	
Предоставление платежей, взносов, безвозмездных перечислений субъектам международного права	234	860							
Безвозмездные перечисления организациям	240	600							

1	2	3	4	5	6	7	8	9	10
Капитальные вложения в объекты государственной (муниципальной) собственности, в т.ч.:	241	400							
Капитальные вложения на приобретение объектов недвижимого имущества государственными (муниципальными) учреждениями	242	416							
Капитальные вложения на строительство объектов недвижимого имущества государственными (муниципальными) учреждениями	243	417							
Расходы на закупку товаров, работ, услуг, всего	260	X	14 756 862,15	6 496 814,00	299 460,00		6 121 482,15	1 839 106,00	
Научно-исследовательские и опытно-конструкторские работы	261	241							
Закупка товаров, работ, услуг в целях капитального ремонта государственного имущества	262	243							
Прочая закупка товаров, работ и услуг для обеспечения государственных (муниципальных) нужд, в т.ч.:	263	244	14 756 862,15	6 496 814,00	299 460,00		6 121 482,15	1 839 106,00	
Услуги связи	264	244	419 276,00	191 378,00			145 900,00	81 998,00	
Транспортные услуги	265	244	82 848,00	46 100,00			30 000,00	6 748,00	
Коммунальные услуги	266	244	2 914 002,00	1 392 912,00			1 366 518,00	154 572,00	
Арендная плата за пользование имуществом	267	244	37 050,00	19 050,00				18 000,00	
Работы, услуги по содержанию имущества	268	244	1 427 717,00	744 673,00			350 000,00	333 044,00	
Прочие работы, услуги	269	244	3 296 177,00	1 053 141,00	299 460,00		1 367 961,00	575 615,00	
Увеличение стоимости основных средств	270	244	38 411,00					38 411,00	
Увеличение стоимости нематериальных активов	271	244							

1	2	3	4	5	6	7	8	9	10
Увеличение стоимости материальных запасов	272	244	6 541 381,15	3 049 560,00			2 861 103,15	630 718,00	
Поступление финансовых активов, всего:	300	X	62 792 118,00	25 347 600,00	939 800,00		28 607 259,00	7 897 459,00	
Из них: увеличение остатков средств	310	510	62 792 118,00	25 347 600,00	939 800,00		28 607 259,00	7 897 459,00	
Прочие поступления	311								
Выбытие финансовых активов, всего	400		62 792 118,00	25 347 600,00	939 800,00		28 607 259,00	7 897 459,00	
Из них: уменьшение остатков средств	410	610	62 792 118,00	25 347 600,00	939 800,00		28 607 259,00	7 897 459,00	
Прочие выбытия	411								
Остаток средств на конец года	500	X							

Руководитель финансово-экономической службы
тел.



(подпись)

О.В.Белоноскина
(расшифровка подписи)

Главный бухгалтер
тел.



(подпись)

Н.А.Красова
(расшифровка подписи)

" " _____ 20__ г.

1	2	3	4	5	6	7	8	9	10	11	12	13	14	15	16	17	18
Выбытие финансовых активов, всего	408		217 200,00	217 200,00													
Из них: уменьшение остатков средств	410	610	217 200,00	217 200,00													
Прочие выбытия	411																
Остаток средств на конец года	500	X															

* Примечание: при оформлении таблицы необходимо применять "Формат" по графе 4 "Не пустые строки", графы при отсутствии значений показателей - скрыты.

Руководитель финансово-экономической службы
т.д.

(подпись)

О.В. Белозерская
(расшифровка подписи)

Главный бухгалтер
т.д.

(подпись)

Н.А. Красова
(расшифровка подписи)

« » 20__ г.

1	2	3	4	5	6	7	8	9	10	11	12	13	14	15	16	17	18
Услуги платной, сборов и иных платежей, всего в т.ч.:	230	458															
Налог на имущество в земельный налог	231	451															
Услуги прочих налогов и сборов	232	452															
Услуги иных платежей	233	453															
Предоставление платежей, взносов, безвозмездных перечислений субъектам межмуниципального уровня	234	460															
Безвозмездные перечисления организациям	240	469															
Капитальные вложения в объекты государственной (муниципальной) собственности, в т.ч.:	241	490															
Капитальные вложения на приобретение объектов недвижимого имущества государственными	242	416															
Капитальные вложения на строительство объектов недвижимого имущества государственными (муниципальными)	243	417															
Расходы на закупку товаров, работ, услуг, всего	260	X															
Научно-исследовательские и опытно-конструкторские работы	261	243															
Закупка товаров, работ, услуг в целях капитального ремонта государственного имущества	262	243															
Прочие закупки товаров, работ и услуг для обеспечения государственных (муниципальных) нужд, в т.ч.:	263	244	134 300,00	134 300,00													
Услуги связи	264	244															
Транспортные услуги	265	244															
Консультационные услуги	266	244															
Арендная плата за пользование имуществом	267	244															
Работы, услуги по содержанию имущества	268	244															
Прочие работы, услуги	269	244		134 300,00													
Увеличение стоимости основных средств	270	244															
Увеличение стоимости нематериальных активов	271	244															
Увеличение стоимости материальных запасов	272	244															
Приток финансовых активов, всего:	300	X	219 100,00	134 300,00												84 800,00	
Из них: увеличение остатков средств	310	310	219 100,00	134 300,00												84 800,00	
Прочие поступления	321																
Выбывшие финансовые активы, всего:	400		219 100,00	134 300,00												84 800,00	
Из них: уменьшение остатков средств	410	410	219 100,00	134 300,00												84 800,00	
Прочие выбытия	411																
Остаток средств на конец года	500	X															

* Примечание: при оформлении таблицы необходимо применять "Форму" из графы 4 "Из нулевой строки", графы при отсутствии записанных показателей - серый.

Руководитель финансово-экономической службы
т.п.
Главный бухгалтер
т.п.


(подпись)

О.В.Степанова
(расшифровка подписи)
Н.А.Красова
(расшифровка подписи)

1	2	3	4	5	6	7	8	9	10	11	12	13	14	15	16	17	18
Прочие выбытия	411																
Остаток средств на конец года	500	X															

*Примечание: при оформлении таблицы необходимо прописать "Факты" по графе 4 "Не пустые строки", графы при отсутствии заполненных показателей - скрыть

Руководитель финансово-экономической службы
г.г.


(подпись)

О.П. Белозеркина
(расшифровка подписи)

Главный бухгалтер
г.г.

(подпись)

Н.А. Красова
(расшифровка подписи)

г. г. _____ 20__ г.

Расчеты (обоснования) расходов на оплату труда (для медицинских организаций)

Государственное бюджетное учреждение здравоохранения "Армавирский кожно-венерологический диспансер" министерства здравоохранения Краснодарского края

наименование учреждения

Средства на выполнения государственного задания на 2018, 2019, 2020 года

наименование источника финансового обеспечения

№ п/п	Должность, группа должностей	Установленная штатная численность, единиц	Фонд оплаты труда по тарификации на 1 месяц, тыс.руб.				Дополнительные выплаты, тыс. руб. *)	Увеличение ФОТ, тыс. руб. **)	Фонд оплаты труда в год (без начислений), тыс. руб.	Среднемесячная з/плата на 1 штатную должность, руб.
			Всего	в том числе:						
1	2	3	4	5	6	7	8	9	10 = гр.4 x12+ гр.8+гр.9	11
1	Главный врач									
2	Заместитель главного врача (мед. персонал)									
3	Заместитель главного врача (с немед. образованием)	1,00	33,70	33,70			40,00		444,45	37 037,00
4	Врачи и специалисты (с высшим образованием), предоставляющие мед. услуги (обеспечивающие предоставление мед. услуг)	13,25	238,00	175,30	29,00	33,70	954,70		3 810,70	23 966,00
5	Главная медсестра									
6	Средний медперсонал и специалисты (со средним образованием), предоставляющие мед. услуги (обеспечивающие предоставление мед. услуг)	26,00	307,00	217,30	39,40	50,30	1 030,30		4 714,30	15 110,00
7	Младший медперсонал	1,25	10,10	8,30	1,00	0,80	78,60		199,80	13 320,00
8	Главный бухгалтер	1,00	33,70	33,70			40,00	0,00	444,45	37 037,00
9	Педагогические работники домов ребенка									
10	Социальные работники									
11	Прочий персонал (служащие и рабочие)	18,00	295,90	138,00	1,90	156,00	1 222,70		4 773,50	22 099,00
Итого:		60,50	918,40	606,30	71,30	240,80	3 366,30	0,00	14 387,20	

* на оплату лиц, замещающих уходивших в отпуск работников, за работу в ночное время, за работу в выходные и праздничные дни и т.д.

** в соответствии с Указами Президента РФ №597, №1688, на выплату стимулирующего характера за напряженные условия труда и качество работы

Руководитель финансово-экономической службы
тел.

(подпись)

Главный бухгалтер
тел.

(подпись)

О.В. Белоноскина
(расшифровка подписи)

Н.А. Красова
(расшифровка подписи)

Расчеты (обоснования) расходов на оплату труда (для медицинских организаций)

Государственное бюджетное учреждение здравоохранения "Армавирский кожно-венерологический диспансер" министерства здравоохранения Краснодарского края

наименование учреждения

Средства обязательного медицинского страхования на 2018, 2019, 2020 года

наименование источника финансового обеспечения

№ п/п	Должность, группа должностей	Установленная штатная численность, единиц	Фонд оплаты труда по тарификации на 1 месяц, тыс.руб.				Дополнительные выплаты, тыс. руб. *	Увеличение ФОТ, тыс. руб. **	Фонд оплаты труда в год (без начислений), тыс. руб.	Среднемесячная з/плата на 1 штатную должность, руб.
			Всего	в том числе:						
				по должностному окладу	по выплатам компенсационного характера	по выплатам стимулирующего характера				
1	2	3	4	5	6	7	8	9	10 = гр.4 x12+ гр.8+гр.9	11
1	Главный врач	1,00	34,21	21,38	3,21	9,62	49,63		460,09	38 340,90
2	Заместитель главного врача (мед. персонал)									
3	Заместитель главного врача (с немед. образованием)									
4	Врачи и специалисты (с высшим образованием), предоставляющие мед. услуги (обеспечивающие предоставление мед. услуг)	15,25	203,18	140,30	24,00	38,89	1 233,99	1 954,00	5 357,06	26 707,90
5	Главная медсестра	1,00	27,36	17,10	2,57	7,70	24,52		352,88	29 407,00
6	Средний медперсонал и специалисты (со средним образованием), предоставляющие мед. услуги (обеспечивающие предоставление мед. услуг)	32,25	279,91	188,89	31,86	59,16	1 609,94	1 490,00	5 543,20	14 323,38
7	Младший медперсонал	9,75	70,64	50,42	7,49	12,73	522,30	80,17	1 635,90	13 982,47
8	Главный бухгалтер									
9	Педагогические работники домов ребенка									
10	Социальные работники									
11	Прочий персонал (служащие и рабочие)	19,75	107,83	90,81	4,13	12,89	382,05	1 841,42	3 805,44	16 060,00
Итого:		79,00	723,13	508,91	73,25	140,98	3 822,42	5 365,59	17 154,58	

* на оплату лиц, замещающих уходивших в отпуск работников, за работу в ночное время, за работу в выходные и праздничные дни и т.д.

** в соответствии с Указами Президента РФ №597, №1688, на выплату стимулирующего характера за напряженные условия труда и качество работы

Руководитель финансово-экономической службы
тел.

(подпись)

О.В.Белоноскина
(расшифровка подписи)

Главный бухгалтер
тел.

(подпись)

Н.А.Красова
(расшифровка подписи)

**Расчеты (обоснования) расходов на оплату труда (для медицинских организаций)
Государственное бюджетное учреждение здравоохранения "Армавирский кожно-венерологический диспансер" министерства
здравоохранения Краснодарского края**

наименование учреждения

Средства от приносящей доход деятельности на 2018, 2019, 2020 года

наименование источника финансового обеспечения

№ п/п	Должность, группа должностей	Установленна я штатная численность, единиц	Фонд оплаты труда по тарификации на 1 месяц, тыс.руб.			Дополнитель ные выплаты, тыс. руб. *)	Увеличение ФОТ, тыс. руб. **)	Фонд оплаты труда в год (без начислений), тыс. руб.	Среднеме- сячная з/плата на 1 штатную должность, руб.	
			Всего	в том числе:						
				по должностном у окладу	по выплатам компенсацно нного характера					по выплатам стимулирующег о характера
1	2	3	4	5	6	7	8	9	10 = гр.4 x12+ гр.8+гр.9	11
1	Главный врач		831,15			831,15			831,15	
2	Заместитель главного врача (мед. персонал)		0,00							
3	Заместитель главного врача (с немед. образованием)		250,87			250,87			250,87	
4	Врачи и специалисты (с высшим образованием), предоставляющие мед. услуги (обеспечивающие предоставление мед. услуг)		1 937,11			1 937,11			1 937,11	
5	Главная медсестра		42,05			42,05			42,05	
6	Средний медперсонал и специалисты (со средним образованием), предоставляющие мед. услуги (обеспечивающие предоставление мед. услуг)		784,37			784,37			784,37	
7	Младший медперсонал		135,50			135,50			135,50	
8	Главный бухгалтер		250,87			250,89			250,87	
9	Педагогические работники домов ребенка		0,00							
10	Социальные работники		0,00							
11	Прочий персонал (служащие и рабочие)		295,00			295,00			295,00	
Итого:			4 526,94			4 526,94			4 526,94	

* на оплату лиц, замещающих уходящих в отпуск работников, за работу в ночное время, за работу в выходные и праздничные дни и т.д.

** в соответствии с Указами Президента РФ №597, №1688, на выплату стимулирующего характера за напряженные условия труда и качество работы

Руководитель финансово-экономической службы
тел.

(подпись)

О.В.Белоноскина
(расшифровка подписи)

Главный бухгалтер
тел.

(подпись)

Н.А.Красова
(расшифровка подписи)

Расчеты (обоснования) выплат персоналу при направлении в служебные командировки

Государственное бюджетное учреждение здравоохранения "Армавирский кожно-венерологический диспансер" министерства здравоохранения Краснодарского края

(наименование учреждения)

Субсидия, предоставляемая в соответствии с абзацем вторым пункта 1 статьи 78.1 Бюджетного кодекса Российской Федерации на 2018 год

наименование источника финансового обеспечения

№ п/п	Наименование расходов	Средний размер выплаты на одного работника в день, руб.	Количество работников, чел	Количество дней	Сумма, руб. (гр.3 x гр.4 x гр.5)
1	2	3	4	5	6
	Выплаты персоналу при направлении в служебные командировки в пределах территории Российской Федерации	x	x	x	41 164,00
	в том числе:				
	компенсация дополнительных расходов, связанных с проживанием вне места постоянного жительства (суточных)	100	1,00	264,00	26 400,00
	компенсация расходов по проезду в служебные командировки	1476,4	10,00	1,00	14 764,00
	компенсация расходов по найму жилого помещения				0,00
					0,00
	Выплаты персоналу при направлении в служебные командировки на территории иностранных государств	x	x	x	0,00
	в том числе:				
	компенсация дополнительных расходов, связанных с проживанием вне места постоянного жительства (суточных)				0,00
	компенсация расходов по проезду в служебные командировки				0,00
	компенсация расходов по найму жилого помещения				0,00
					0,00
	Итого:	x	x	x	41 164,00

Руководитель финансово-экономической службы
тел.Главный бухгалтер
тел.
(подпись)
(подпись)О.В.Белоноскина
(расшифровка подписи)Н.А.Красова
(расшифровка подписи)

Расчеты (обоснования) выплат персоналу при направлении в служебные командировки

Государственное бюджетное учреждение здравоохранения "Армавирский кожно-венерологический диспансер" министерства здравоохранения Краснодарского края

(наименование учреждения)

Субсидия, предоставляемая в соответствии с абзацем вторым пункта 1 статьи 78.1 Бюджетного кодекса Российской Федерации на 2019 год

наименование источника финансового обеспечения

№ п/п	Наименование расходов	Средний размер выплаты на одного работника в день, руб.	Количество работников, чел.	Количество дней	Сумма, руб. (гр.3 x гр.4 x гр.5)
1	2	3	4	5	6
	Выплаты персоналу при направлении в служебные командировки в пределах территории Российской Федерации	x	x	x	9 300,00
	в том числе:				
	компенсация дополнительных расходов, связанных с проживанием вне места постоянного жительства (суточных)	100	8,00	6,00	4 800,00
	компенсация расходов по проезду в служебные командировки	900	5,00	1,00	4 500,00
	компенсация расходов по найму жилого помещения				0,00
					0,00
	Выплаты персоналу при направлении в служебные командировки на территории иностранных государств	x	x	x	0,00
	в том числе:				
	компенсация дополнительных расходов, связанных с проживанием вне места постоянного жительства (суточных)				0,00
	компенсация расходов по проезду в служебные командировки				0,00
	компенсация расходов по найму жилого помещения				0,00
					0,00
	Итого:	x	x	x	9 300,00

Руководитель финансово-экономической службы
тел.Главный бухгалтер
тел.
(подпись)

(подпись)

О.В.Белоноскина
(расшифровка подписи)Н.А.Красова
(расшифровка подписи)

Расчеты (обоснования) выплат персоналу при направлении в служебные командировки

Государственное бюджетное учреждение здравоохранения "Армавирский кожно-венерологический диспансер" министерства здравоохранения Краснодарского края

(наименование учреждения)

Субсидия, предоставляемая в соответствии с абзацем вторым пункта 1 статьи 78.1 Бюджетного кодекса Российской Федерации на 2020 год

наименование источника финансового обеспечения

№ п/п	Наименование расходов	Средний размер выплаты на одного работника в день, руб.	Количество работников, чел.	Количество дней	Сумма, руб. (гр.3 x гр.4 x гр.5)
1	2	3	4	5	6
	Выплаты персоналу при направлении в служебные командировки в пределах территории Российской Федерации	x	x	x	555 540,00
	в том числе:				
	компенсация дополнительных расходов, связанных с проживанием вне места постоянного жительства (суточных)	100	25,00	24,56	61 400,00
	компенсация расходов по проезду в служебные командировки	1125,3	6,00	4,00	27 007,62
	компенсация расходов по найму жилого помещения	1585,0039	12,00	24,56	467 132,38
					0,00
	Выплаты персоналу при направлении в служебные командировки на территории иностранных государств	x	x	x	0,00
	в том числе:				
	компенсация дополнительных расходов, связанных с проживанием вне места постоянного жительства (суточных)				0,00
	компенсация расходов по проезду в служебные командировки				0,00
	компенсация расходов по найму жилого помещения				0,00
					0,00
	Итого:	x	x	x	555 540,00

Руководитель финансово-экономической службы
тел.Главный бухгалтер
тел.

 (подпись)
О.В.Белоноскина
(расшифровка подписи)Н.А.Красова
(расшифровка подписи)

Расчеты (обоснования) выплат персоналу при направлении в служебные командировки

Государственное бюджетное учреждение здравоохранения "Армавирский кожно-венерологический диспансер" министерства здравоохранения Краснодарского края

(наименование учреждения)

Средства от приносящей доход деятельности на 2018, 2019, 2020 года

наименование источника финансового обеспечения

№ п/п	Наименование расходов	Средний размер выплаты на одного работника в день, руб.	Количество работников, чел.	Количество дней	Сумма, руб. (гр.3 x гр.4 x гр.5)
1	2	3	4	5	6
	Выплаты персоналу при направлении в служебные командировки в пределах территории Российской Федерации	x	x	x	93 920,00
	в том числе:				
	компенсация дополнительных расходов, связанных с проживанием вне места постоянного жительства (суточных)	100	4,00	20,00	8 000,00
	компенсация расходов по проезду в служебные командировки	2535	4,00	4,00	40 560,00
	компенсация расходов по найму жилого помещения	2520	3,00	6,00	45 360,00
					0,00
	Выплаты персоналу при направлении в служебные командировки на территории иностранных государств	x	x	x	0,00
	в том числе:				
	компенсация дополнительных расходов, связанных с проживанием вне места постоянного жительства (суточных)				0,00
	компенсация расходов по проезду в служебные командировки				0,00
	компенсация расходов по найму жилого помещения				0,00
					0,00
	Итого:	x	x	x	93 920,00

Руководитель финансово-экономической службы
тел.Главный бухгалтер
тел.

(подпись)

(подпись)

О.В. Белоносина
(расшифровка подписи)Н.А. Красова
(расшифровка подписи)

Расчеты (обоснования) выплат персоналу: по уходу за ребенком, на прочие выплаты.

Государственное бюджетное учреждение здравоохранения "Армавирский кожно-венерологический диспансер"
министерства здравоохранения Краснодарского края

(наименование учреждения)

Субсидия на выполнения государственного задания на 2018, 2019, 2020 года

наименование источника финансового обеспечения

№ п/п	Наименование расходов	Численность работников, получающих пособие	Количество выплат в год на одного работника	Размер выплаты (пособия) в месяц, руб.	Размер выплаты (пособия) в год, руб.
1	2	3	4	5	
1	Пособие по уходу за ребенком	1	50	50,00	600
	Итого:	x	x	50,00	600

Заместитель главного врача по экономическим вопросам

88613730541 (подпись)

О.В.Белоноскина
(расшифровка подписи)

Главный бухгалтер

88613771472


(подпись)Н.А.Красова
(расшифровка подписи)

Расчеты (обоснования) выплат персоналу: по уходу за ребенком, на прочие выплаты.

Государственное бюджетное учреждение здравоохранения "Армавирский кожно-венерологический диспансер"
министерства здравоохранения Краснодарского края

(наименование учреждения)

Субсидии, предоставляемые в соответствии с абзацем вторым пункта 1, статьи 78.1 Бюджетного кодекса Российской Федерации на 2018, 2019, 2020 года

наименование источника финансового обеспечения

№ п/п	Наименование расходов	Численность работников, получающих пособие	Количество выплат в год на одного работника	Размер выплаты (пособия) в месяц, руб.	Размер выплаты (пособия) в год, руб.
1	2	3	4	5	
1	Компенсационные выплаты на возмещение расходов по оплате жилья, отопления и освещения врачам, провизорам, среднему медицинскому и фармацевтическому персоналу (и членам их семей), работающим и проживающим в сельских населенных пунктах, поселках городского типа, городах, входящих в состав муниципальных районов Краснодарского края	11	12		84800
	Итого:	x	x		84800

Заместитель главного врача по экономическим вопросам

88613730541 (подпись)

О.В.Белоноскина
(расшифровка подписи)

Главный бухгалтер

88613771472

(подпись)

Н.А.Красова
(расшифровка подписи)

Расчеты (обоснования) выплат персоналу: по уходу за ребенком, на прочие выплаты.

Государственное бюджетное учреждение здравоохранения "Армавирский кожно-венерологический диспансер"
министерства здравоохранения Краснодарского края


(наименование учреждения)

Средства обязательного медицинского страхования на 2018, 2019, 2020 года

наименование источника финансового обеспечения


№ п/п	Наименование расходов	Численность работников, получающих пособие	Количество выплат в год на одного работника	Размер выплаты (пособия) в месяц, руб.	Размер выплаты (пособия) в год, руб.
1	2	3	4	5	
1	Пособие по уходу за ребенком	2	50	100,00	1200,00
	Итого:	x	x	100,00	1200,00

Заместитель главного врача по экономическим вопросам
88613730541


(подпись)

О.В.Белоноскина
(расшифровка подписи)

Главный бухгалтер
88613771472


(подпись)

Н.А.Красова
(расшифровка подписи)

Расчет (обоснование) расходов на оплату аренды имущества
Государственное бюджетное учреждение здравоохранения "Армавирский кожно-венерологический диспансер" министерства здравоохранения
Краснодарского края
 (наименование учреждения)

Субсидия на выполнения государственного задания 2018, 2019, 2020 года
 наименование источника финансового обеспечения

№ п/п	Наименование показателя	Количество	Ставка арендной платы	Стоимость с учетом НДС, руб.
1	2	3	4	5
	Аренда недвижимого имущества	x	x	0,00
	в том числе по объектам:			
	Аренда движимого имущества	x	x	19 050,00
	в том числе по объектам:			
	Аренда стоянки автомобилей	6	500	19 050,00
	Итого:	x	x	19 050,00

Руководитель финансово-экономической службы
 тел. раб., сотовый



О.В.Белоноскина

" " _____ 20__ г.

Расчет (обоснование) расходов на оплату аренды имущества

Государственное бюджетное учреждение здравоохранения "Армавирский кожно-венерологический диспансер" министерства здравоохранения
Краснодарского края

(наименование учреждения)

Средства от приносящей доход деятельности 2018, 2019, 2020 года

наименование источника финансового обеспечения

№ п/п	Наименование показателя	Количество	Ставка арендной платы	Стоимость с учетом НДС, руб.
1	2	3	4	5
	Аренда недвижимого имущества	x	x	0,00
	в том числе по объектам:			
	Аренда движимого имущества	x	x	18 000,00
	в том числе по объектам:			
	Стоянка Автомобилей	36	500	18 000,00
	Итого:	x	x	18 000,00

Руководитель учреждения

Руководитель финансово-экономической службы
тел. раб., сотовый



О.В.Белонсокина

"__" _____ 20__ г.

Расчет (обоснование) расходов на оплату налога на имущество


Государственное бюджетное учреждение здравоохранения "Армавирский кожно-венерологический диспансер" министерства здравоохранения
Краснодарского края
(наименование учреждения)

Средства на выполнения государственного задания на 2018, 2019, 2020 года

наименование источника финансового обеспечения


№ п/п	Наименование расходов	Налоговая база, руб.	Ставка налога, %	Сумма, руб.
1	2	3	4	5 = гр.3 x гр.4
	Налог на имущество всего,	х	х	28 815,00
	в том числе по группам:			
	недвижимое имущество	1 309 776,31	2,20	28 815,00
	из них:			
	переданное в аренду			
	движимое имущество			
	из них:			
	переданное в аренду			

Руководитель финансово-экономической службы
тел.


(подпись)

О.В.Белоноскина
(расшифровка подписи)

Главный бухгалтер
тел.


(подпись)

Н.А.Красова
(расшифровка подписи)

"__" _____ 20__ г.

Расчет (обоснование) расходов на оплату налога на имущество

Государственное бюджетное учреждение здравоохранения "Армавирский кожно-венерологический диспансер" министерства здравоохранения
Краснодарского края


(наименование учреждения)

Средства обязательного медицинского страхования на 2018, 2019, 2020 года

наименование источника финансового обеспечения


№ п/п	Наименование расходов	Налоговая база, руб.	Ставка налога, %	Сумма, руб.
1	2	3	4	5 = гр.3 x гр.4
	Налог на имущество всего,	x	x	33 808,00
	в том числе по группам:			
	недвижимое имущество	1 536 718,00	2,20	33 808,00
	из них:			
	переданное в аренду			
	движимое имущество			
	из них:			
	переданное в аренду			

Руководитель финансово-экономической службы
тел.


(подпись)

О.В.Белоноскина
(расшифровка подписи)

Главный бухгалтер
тел.


(подпись)

Н.А.Красова
(расшифровка подписи)

"__" _____ 20__ г.

Расчет (обоснование) расходов на оплату налога на имущество

Государственное бюджетное учреждение здравоохранения "Армавирский кожно-венерологический диспансер" министерства здравоохранения
Краснодарского края
(наименование учреждения)


Средства от приносящей доход деятельности на 2018, 2019, 2020 года

наименование источника финансового обеспечения


№ п/п	Наименование расходов	Налоговая база, руб.	Ставка налога, %	Сумма, руб.
1	2	3	4	5 = гр.3 x гр.4
	Налог на имущество всего,	х	х	8 702,00
	в том числе по группам:			
	недвижимое имущество	395 527,00	2,20	8 702,00
	из них:			
	переданное в аренду			
	движимое имущество			
	из них:			
	переданное в аренду			

Руководитель финансово-экономической службы
тел.

Главный бухгалтер
тел.



(подпись)



(подпись)

О.В.Белоноскина
(расшифровка подписи)

Н.А.Красова
(расшифровка подписи)

" _ " _____ 20 _ г.

Расчет (обоснование) расходов на оплату земельного налога

Государственное бюджетное учреждение здравоохранения "Армавирский кожно-венерологический диспансер" министерства здравоохранения
Краснодарского края
(наименование учреждения)

Средства на выполнения государственного задания, на 2018, 2019, 2020 года
наименование источника финансового обеспечения

№ п/п	Наименование расходов	Кадастровая стоимость земельного участка	Ставка налога, %	Сумма, руб.
1	2	3	4	5 = гр.3 x гр.4
	Земельный налог, всего		x	79 400,00
	в том числе по участкам:			
	Армавир, ул. Кирова, 64, кад.номер- 23:38:0109066:14	4 593 100,00	1,50	68 894,00
	Лабинск, ул.Гагарина, 66, кад.номер- 23:46:0201050:155	700 407,00	1,50	10 506,00

Руководитель финансово-экономической службы
тел.

Главный бухгалтер
тел.

" _ " _____ 20__ г.



(подпись)



(подпись)

О.В.Белоноскина
(расшифровка подписи)

Н.А.Красова
(расшифровка подписи)

Расчет (обоснование) расходов на оплату земельного налога

Государственное бюджетное учреждение здравоохранения "Армавирский кожно-венерологический диспансер" министерства здравоохранения
Краснодарского края

(наименование учреждения)

Средства обязательного медицинского страхования, на 2018, 2019, 2020 года

наименование источника финансового обеспечения

№ п/п	Наименование расходов	Кадастровая стоимость земельного участка	Ставка налога, %	Сумма, руб.
1	2	3	4	5 = гр.3 x гр.4
	Земельный налог, всего	x	x	103 909,00
	в том числе по участкам:			
	Армавир, ул. Кирова, 64, кад.номер- 23:38:0109066:14	6 105 533,00	1,50	91 583,00
	Лабинск, ул.Гагарина, 66, кад.номер- 23:46:0201050:155	821 760,00	1,50	12 326,00

Руководитель финансово-экономической службы
тел.

Главный бухгалтер
тел.

"__" _____ 20__ г.



(подпись)



(подпись)

О.В.Белоноскина
(расшифровка подписи)

Н.А.Красова
(расшифровка подписи)

Расчет (обоснование) расходов на оплату земельного налога

Государственное бюджетное учреждение здравоохранения "Армавирский кожно-венерологический диспансер" министерства здравоохранения
Краснодарского края
(наименование учреждения)

Средства от приносящей доход деятельности, на 2018, 2019, 2020года
наименование источника финансового обеспечения

№ п/п	Наименование расходов	Кадастровая стоимость земельного участка	Ставка налога, %	Сумма, руб.
1	2	3	4	5 = гр.3 x гр.4
	Земельный налог, всего			
		x	x	26 746,00
	в том числе по участкам:			
	Армавир, ул. Кирова, 64, кад.номер- 23:38:0109066:14	1 571 475,00	1,50	23 573,00
	Лабинск, ул.Гагарина, 66, кад.номер- 23:46:0201050:155	211 509,00	1,50	3 173,00

Руководитель финансово-экономической службы
тел.

Главный бухгалтер
тел.



(подпись)



(подпись)

О.В.Белоноскина
(расшифровка подписи)

Н.А.Красова
(расшифровка подписи)

" " _____ 20__ г.

Расчет (обоснование) расходов на оплату прочих налогов и сборов

Государственное учреждение здравоохранения "Армавирский кожно-венерологический диспансер" министерства здравоохранения Краснодарского края

(наименование учреждения)

Средства на выполнение государственного задания, на 2018, 2019, 2020 года

наименование источника финансового обеспечения

№ п/п	Наименование расходов	Количество автотранспортных средств	Налоговая база, руб.	Ставка налога, руб.	Всего, руб.
1	2		3	4	5
1	Транспортный налог				3 659,00
	в том числе:				
	Автомобили легковые: (с указанием мощности двигателя в л.с.)				3 659,00
	Opel Astra	1,00	56,56	25,00	1 414,00
	Газель 2705	1,00	50,00	30,00	1 500,00
	Ваз 21074	1,00	29,92	12,00	359,00
	Ваз 2123 Нива Шевроле	1,00	32,20	12,00	386,00
	Автобусы: (с указанием мощности двигателя в л.с.)				
	Грузовые автомобили: (с указанием мощности двигателя в л.с.)				
	Прочие: (с указанием мощности двигателя в л.с.)				
2	Налог на прибыль:	x	x	x	
3	НДС:	x	x	x	
	10%				
	18%	x			
4	Прочие налоги:				
	За негативное воздействие на окружающую среду				6 227,00
	Итого:	x	x	x	9 886,00

Руководство финансово-экономической службы
тел.Главный бухгалтер
тел.
(подпись)
(подпись)О.В.Белозонкина
(расшифровка подписи)Н.А.Красова
(расшифровка подписи)

Расчет (обоснование) расходов на оплату прочих налогов и сборов

Государственное учреждение здравоохранения "Армавирский кожно-венерологический диспансер" министерства здравоохранения Краснодарского края
(наименование учреждения)

Средства обязательного медицинского страхования, на 2018, 2019, 2020 года

наименование источника финансового обеспечения

№ п/п	Наименование расходов	Количество автотранспортных средств	Налоговая база, руб.	Ставка налога, руб.	Всего, руб.
1	2		3	4	5
1	Транспортный налог				4 293,00
	в том числе:				
	Автомобили легковые: (с указанием мощности двигателя в л.с.)				
	Opel Astra	1,00	66,40	25,00	1 659,00
	Газель 2705	1,00	58,70	30,00	1 760,00
	Ваз 21074	1,00	35,08	12,00	421,00
	Ваз 2123 Нива Шеврале	1,00	37,75	12,00	453,00
	Автобусы: (с указанием мощности двигателя в л.с.)				
	Грузовые автомобили: (с указанием мощности двигателя в л.с.)				
	Прочие: (с указанием мощности двигателя в л.с.)				
2	Налог на прибыль:	x	x	x	
3	НДС:	x	x	x	
	10%				
	18%	x			
4	Прочие налоги:				
	За негативное воздействие на окружающую среду				7 307,00
	Итого:	x	x	x	11 600,00

Руководство финансово-экономической службы
тел.

(подпись)

О.В.Белоноскина
(расшифровка подписи)

Главный бухгалтер
тел.

(подпись)

Н.А.Красова
(расшифровка подписи)

" _ " _____ 20 _ г.

Расчет (обоснование) расходов на оплату прочих налогов и сборов

Государственное учреждение здравоохранения "Армавирский кожно-венерологический диспансер" министерства здравоохранения Краснодарского края
(наименование учреждения)

Средства от приносящей доход деятельности, на 2018, 2019, 2020 года

наименование источника финансового обеспечения

№ п/п	Наименование расходов	Количество автотранспортных средств	Налоговая база, руб.	Ставка налога, руб.	Всего, руб.
1	2		3	4	5
1	Транспортный налог				2 029,00
	в том числе:				
	Автомобили легковые: (с указанием мощности двигателя в л.с.)				2 029,00
	Opel Astra	1,00	17,08	25,00	427,00
	Газель 2705	1,00	15,13	30,00	454,00
	Ваз 21074	1,00	9,00	12,00	108,00
	Ваз 2123 Нива Шеврале	1,00	9,70	12,00	116,00
	ВАЗ 2115	1,00	77,00	12,00	924,00
	Автобусы: (с указанием мощности двигателя в л.с.)				
	Грузовые автомобили: (с указанием мощности двигателя в л.с.)				
	Прочие: (с указанием мощности двигателя в л.с.)				
2	Налог на прибыль:	x	x	x	
3	НДС:	x	x	x	
	10%				
	18%	x			
4	Прочие налоги:				
	За негативное воздействие на окружающую среду				3 500,00
	штрафы, пени				10000
	госпошлины				19381
	Итого:	x	x	x	34 910,00

Руководство финансово-экономической службы
тел.

Главный бухгалтер
тел.

(подпись)

(подпись)

О.В.Белоноскина
(расшифровка подписи)

Н.А.Красова
(расшифровка подписи)

**Расчет (обоснование) расходов на оплату услуг связи
Государственное бюджетное учреждение здравоохранения "Армавирский кожно-венерологический диспансер" министерства здравоохранения
Краснодарского края**

(наименование учреждения)

Субсидия на выполнение государственного задания на 2018, 2019, 2020 года

наименование источника финансового обеспечения

№ п/п	Наименование расходов	Количество номеров	Количество платежей в год	Стоимость за единицу, руб.	Сумма, руб.
1	2	3	4	5	6 = гр.3 x гр.4 x гр.5
	Абонентская плата за номер	9	12	90,00	9 720,00
	Повременная оплата междугородных, международных и местных телефонных соединений	9	12	854,00	92 306,00
	Оплата сотовой связи по тарифам			0,00	0,00
	Услуги телефонно-телеграфной, факсимильной, пейджинговой связи, радиосвязи				0,00
	Пересылка почтовой корреспонденции с использованием франкировальной машины				0,00
	Услуги фельдъегерской и специальной связи				0,00
	Услуги интернет-провайдеров	1	12	7 446,00	89 352,00
	Услуги электронной почты (электронный адрес)				0,00
	покупка конвертов	1	540	21,00	
	Итого:	x	x	x	191 378,00

Руководитель финансово-экономической службы
тел.


(подпись)

О.В.Белоноскина
(расшифровка подписи)

Расчет (обоснование) расходов на оплату услуг связи
Государственное бюджетное учреждение здравоохранения "Армавирский кожно-венерологический диспансер" министерства здравоохранения
Краснодарского края

(наименование учреждения)

Средства обязательного медицинского страхования на 2018, 2019, 2020 года

наименование источника финансового обеспечения

№ п/п	Наименование расходов	Количество номеров	Количество платежей в год	Стоимость за единицу, руб.	Сумма, руб.
1	2	3	4	5	6 = гр.3 x гр.4 x гр.5
	Абонентская плата за номер	13	12	90,00	14 040,00
	Повременная оплата междугородных, международных и местных телефонных соединений	13	12	702,00	109 512,00
	Оплата сотовой связи по тарифам			0,00	0,00
	Услуги телефонно-телеграфной, факсимильной, пейджинговой связи, радиосвязи				0,00
	Пересылка почтовой корреспонденции с использованием франкировальной машины				0,00
	Услуги фельдъегерской и специальной связи				0,00
	Услуги интернет-провайдеров	1,0002	12	1 862,00	22 348,00
	Услуги электронной почты (электронный адрес)				0,00
					0,00
	Итого:	x	x	x	145 900,00

Руководитель финансово-экономической службы
тел.


(подпись)

О.В.Белоноскина
(расшифровка подписи)

Расчет (обоснование) расходов на оплату услуг связи

Государственное бюджетное учреждение здравоохранения "Армавирский кожно-венерологический диспансер" министерства здравоохранения Краснодарского края

(наименование учреждения)

Средства от приносящей доход деятельности на 2018, 2019, 2020 года

наименование источника финансового обеспечения

№ п/п	Наименование расходов	Количество номеров	Количество платежей в год	Стоимость за единицу, руб.	Сумма, руб.
1	2	3	4	5	6 = гр.3 x гр.4 x гр.5
	Абонентская плата за номер	2	12	60,00	32 200,00
	Повременная оплата междугородных, международных и местных телефонных соединений	2	12	30,00	720,00
	Оплата сотовой связи по тарифам	2	12	200,00	4 800,00
	Услуги телефонно-телеграфной, факсимильной, пейджинговой связи, радиосвязи				0,00
	Пересылка почтовой корреспонденции с использованием франкировальной машины				0,00
	Услуги фельдъегерской и специальной связи				0,00
	Услуги интернет-провайдеров	1	12	206,50	2 478,00
	Услуги электронной почты (электронный адрес)				0,00
	Покупка конвертов	1	792	25,00	29 800,00
	Отправка писем	1	1	3 000,00	3 000,00
	кабельное телевидение	1	1	9 000,00	9 000,00
	Итого:	x	x	x	81 998,00

Руководитель финансово-экономической службы
тел.


(подпись)

О.В.Белоноскина
(расшифровка подписи)

Расчет (обоснование) расходов на оплату транспортных услуг


Государственное бюджетное учреждение здравоохранения "Армавирский кожно-венерологический диспансер"
министерства здравоохранения Краснодарского края

(наименование учреждения)

Субсидия на выполнение государственного задания на 2018, 2019, 2020 года

наименование источника финансового обеспечения

№ п/п	Наименование расходов	Количество услуг перевозки	Цена услуги перевозки, руб.	Сумма, руб.
1	2	3	4	5= гр.3 x гр.4
	Плата за перевозку (доставку) грузов (отправлений)	1	1100	1 100,00
	Обеспечение должностных лиц проездными документами в служебных целях			
	Оплата за автомобиль на время отпуска водителя			45 000,00
	Итого:	x	x	46 100,00

Руководитель финансово-экономической службы
тел.

 (подпись)
О.В.Белоноскина
(расшифровка подписи)

Расчет (обоснование) расходов на оплату транспортных услуг


Государственное бюджетное учреждение здравоохранения "Армавирский кожно-венерологический диспансер"
министерства здравоохранения Краснодарского края


(наименование учреждения)

Средства обязательного медицинского страхования на 2018, 2019, 2020 года

наименование источника финансового обеспечения

№ п/п	Наименование расходов	Количество услуг перевозки	Цена услуги перевозки, руб.	Сумма, руб.
1	2	3	4	5= гр.3 x гр.4
	Плата за перевозку (доставку) грузов (отправлений)			0,00
	Обеспечение должностных лиц проездными документами в служебных целях			
	Оплата за автомобиль на время отпуска водителя			30 000,00
	Итого:	x	x	30 000,00

Руководитель финансово-экономической службы
тел.

(подпись)


О.В.Белоноскина
(расшифровка подписи)

**Расчет (обоснование) расходов на оплату транспортных услуг
Государственное бюджетное учреждение здравоохранения "Армавирский кожно-венерологический диспансер"
министерства здравоохранения Краснодарского края**

(наименование учреждения)

Средства от приносящей доход деятельности на 2018, 2019, 2020 года

наименование источника финансового обеспечения

№ п/п	Наименование расходов	Количество услуг перевозки	Цена услуги перевозки, руб.	Сумма, руб.
1	2	3	4	5= гр.3 x гр.4
	Плата за перевозку (доставку) грузов (отправлений)			
	Обеспечение должностных лиц проездными документами в служебных целях, оплата за автомобиль на время отпуска водителя	3	2249	6 748,00
	Итого:	x	x	

Руководитель финансово-экономической службы
тел.


(подпись)

О.В.Белоноскина
(расшифровка подписи)

Расчет (обоснование) расходов на оплату коммунальных услуг
Государственное бюджетное учреждение здравоохранения "Армавирский кожно-венерологический диспансер" министерства
здравоохранения Краснодарского края

(наименование учреждения)

Средства на выполнение государственного задания на 2018, 2019, 2020 года

наименование источника финансового обеспечения

№ п/п	Наименование показателя	Размер потребления ресурсов	Тариф (с учетом НДС), руб.	Сумма, руб. (гр.4 x гр.5 x гр.6)
1	2	3	4	5
1	Электроснабжение (КВт/час), всего	90000	8,71	784 115,00
2	Теплоснабжение (Гкал), всего	110	3 473,36	382 069,60
3	Горячее водоснабжение (м.куб), всего			
4	Холодное водоснабжение (м.куб), всего	1100	40,76	44 836,00
5	Холодное водоснабжение (для нужд) ГВС (м.куб), всего			
6	Водоотведение (м.куб), всего	990	28,74	28 452,60
7	Ассенизация (м.куб), всего	1,6	270,60	432,80
8	Газ (включая транспортировку) (тыс.м.куб)	21000	7,29	153 006,00
	Итого:	x	x	1 392 912,00

Руководитель финансово-хозяйственной службы
тел.



(подпись)

О.В.Белоноскина
(расшифровка подписи)

Главный бухгалтер
тел.



(подпись)

Н.А.Красова
(расшифровка подписи)

**Расчет (обоснование) расходов на оплату коммунальных услуг
Государственное бюджетное учреждение здравоохранения "Армавирский кожно-венерологический диспансер" министерства
здравоохранения Краснодарского края**

(наименование учреждения)

Средства обязательного медицинского страхования на 2018, 2019, 2020 года

наименование источника финансового обеспечения

№ п/п	Наименование показателя	Размер потребления ресурсов	Тариф (с учетом НДС), руб.	Сумма, руб. (гр.4 x гр.5 x гр.6)
1	2	3	4	5
1	Электроснабжение (КВт/час), всего	80459	7,96	640 452,02
2	Теплоснабжение (Гкал), всего	132	3 157,92	416 845,44
3	Горячее водоснабжение (м.куб), всего			
4	Холодное водоснабжение (м.куб), всего	1077	39,12	42 132,24
5	Холодное водоснабжение (для нужд) ГВС (м.куб), всего			
6	Водоотведение (м.куб), всего	988,4	27,65	27 329,26
7	Ассенизация (м.куб), всего	6	274,26	3 565,12
8	Газ (включая транспортировку) (тыс.м.куб)	32798	7,26	236 193,92
	Итого:	x	x	1 366 518,00

Руководитель финансово-хозяйственной службы
тел.


(подпись)

О.В.Белоноскина
(расшифровка подписи)

Главный бухгалтер
тел.


(подпись)

Н.А.Красова
(расшифровка подписи)

**Расчет (обоснование) расходов на оплату коммунальных услуг
Государственное бюджетное учреждение здравоохранения "Армавирский кожно-венерологический диспансер" министерства
здравоохранения Краснодарского края**

(наименование учреждения)

Средства от приносящей доход деятельности на 2018, 2019, 2020 года

наименование источника финансового обеспечения

№ п/п	Наименование показателя	Размер потребления ресурсов	Тариф (с учетом НДС), руб.	Сумма, руб. (гр.4 x гр.5 x гр.6)
1	2	3	4	5
1	Электроснабжение (КВт/час), всего	9316	7,96	61 530,00
2	Теплоснабжение (Гкал), всего	5,56	3 157,92	17 558,04
3	Горячее водоснабжение (м.куб), всего			
4	Холодное водоснабжение (м.куб), всего	105	39,12	4 107,60
5	Холодное водоснабжение (для нужд) ГВС (м.куб), всего			
6	Водоотведение (м.куб), всего	148	27,65	4 092,20
7	Ассенизация (м.куб), всего	1,635	274,26	448,42
8	Газ (включая транспортировку) (тыс.м.куб)	9206	7,26	66 836
	Итого:	x	x	154 572

Руководитель финансово-хозяйственной службы
тел.


(подпись)

О.В.Белоноскина
(расшифровка подписи)

Главный бухгалтер
тел.


(подпись)

Н.А.Красова
(расшифровка подписи)

Расчеты (обоснования) страховых взносов на обязательное пенсионное страхование, на обязательное социальное страхование на случай временной нетрудоспособности и в связи с материнством, на обязательное медицинское страхование, на обязательное социальное страхование от несчастных случаев на производстве и профессиональных заболеваний.

Государственное бюджетное учреждение здравоохранения "Армавирский кожно-венерологический диспансер" министерства здравоохранения Краснодарского края
(наименование учреждения)

Средства обязательного медицинского страхования на 2018, 2019, 2020 года

наименование источника финансового обеспечения


№ п/п	Наименование взноса	Размер базы для начисления страховых взносов, руб.	Сумма взноса, руб.
1	2	3	4
1	Страховые взносы на обязательное пенсионное страхование, всего	17154580	3 774 004,29
	в том числе:		
	по ставке 22,0%	17154580	3 774 004,29
	по ставке 10,0%		
2	Страховые взносы на обязательное социальное страхование на случай временной нетрудоспособности и в связи с материнством 2,9%, всего	17154580	497 482,82
			497 482,82
4	Страховые взносы обязательное социальное страхование от несчастных случаев на производстве и профессиональных заболеваний по ставке 0,2%	17154580	34 309,16
			34 309,16
5	Страховые взносы на обязательное медицинское страхование, всего (по ставке 5,1%)	17154580	874 883,58
			874 883,58
	Итого:	x	5 180 679,85

Руководитель финансово-экономической службы
тел.

Главный бухгалтер
тел.

" _ " _ 20 _ г.


(подпись)


(подпись)

О.В.Белоноскина
(расшифровка подписи)

Н.А.Красова
(расшифровка подписи)

Расчеты (обоснования) страховых взносов на обязательное пенсионное страхование, на обязательное социальное страхование на случай временной нетрудоспособности и в связи с материнством, на обязательное медицинское страхование, на обязательное социальное страхование от несчастных случаев на производстве и профессиональных заболеваний.

Государственное бюджетное учреждение здравоохранения "Армавирский кожно-венерологический диспансер" министерства здравоохранения Краснодарского края
(наименование учреждения)

Субсидия на выполнения государственного задания на 2018, 2019, 2020 года

наименование источника финансового обеспечения

№ п/п	Наименование взноса	Размер базы для начисления страховых взносов, руб.	Сумма взноса, руб.
1	2	3	4
1	Страховые взносы на обязательное пенсионное страхование, всего	14 387 174,00	3 165 178,00
	в том числе:		
	по ставке 22,0%	14387174	3 165 178,00
	по ставке 10,0%		
2	Страховые взносы на обязательное социальное страхование на случай временной нетрудоспособности и в связи с материнством 2,9%, всего	14387174	417 228,00
			417 228,00
4	Страховые взносы обязательное социальное страхование от несчастных случаев на производстве и профессиональных заболеваний по ставке 0,2%	14387174	28 775,00
		14387174	28 775,00
5	Страховые взносы на обязательное медицинское страхование, всего (по ставке 5,1%)	14387174	733 745,00
		14387174	733 745,00
	Итого:	x	4 344 926,00

Руководитель финансово-экономической службы
тел.

Главный бухгалтер
тел.

" " 20 г.


(подпись)


(подпись)

О.В.Белоноскина
(расшифровка подписи)

Н.А.Красова
(расшифровка подписи)

Расчеты (обоснования) страховых взносов на обязательное пенсионное страхование, на обязательное социальное страхование на случай временной нетрудоспособности и в связи с материнством, на обязательное медицинское страхование, на обязательное социальное страхование от несчастных случаев на производстве и профессиональных заболеваний.

Государственное бюджетное учреждение здравоохранения "Армавирский кожно-венерологический диспансер" министерства здравоохранения Краснодарского края

Средства от приносящей доход деятельности на 2018, 2019, 2020 годы

наименование источника финансового обеспечения

№ п/п	Наименование взноса	Размер базы для начисления страховых взносов, руб.	Сумма взноса, руб.
1	2	3	4
1	Страховые взносы на обязательное пенсионное страхование, всего	4526940	995 926,00
	в том числе:		
	по ставке 22,0%	4526940	995 926,00
	по ставке 10,0%		
2	Страховые взносы на обязательное социальное страхование на случай временной нетрудоспособности и в связи с материнством 2,9%, всего	4526940	131 281,00
			133 601,00
4	Страховые взносы обязательное социальное страхование от несчастных случаев на производстве и профессиональных заболеваний по ставке 0,2%	4526940	9 054,00
			9 054,00
5	Страховые взносы на обязательное медицинское страхование, всего (по ставке 5,1%)	4526940	230 874,00
			234 954,00
	Итого:	x	1 367 135,00

Руководитель финансово-экономической службы
тел.

Главный бухгалтер
тел.

" _ " _____ 20__ г.


(подпись)


(подпись)

О.В.Белоноскина
(расшифровка подписи)

Н.А.Красова
(расшифровка подписи)

Расчет (обоснование) расходов на оплату работ, услуг по содержанию имущества

Государственное бюджетное учреждение здравоохранения "Армавирский кожно-венерологический диспансер" министерства здравоохранения Краснодарского края
(наименование учреждения)

Субсидия на выполнение государственного задания на 2018, 2019, 2020 года

наименование источника финансирования

№ п/п	Наименование расходов	243 вид расходов		244 вид расходов	
		Количество работ (услуг)	Стоимость работ (услуг), руб.	Количество работ (услуг)	Стоимость работ (услуг), руб.
1	2	3	4	5	6
1	Содержание объектов недвижимого имущества в чистоте	x		x	22 606,00
	в том числе:				
	уборка снега, мусора			1	3 501,00
	вывоз снега, мусора, твердых бытовых и промышленных отходов				
	дезинфекция, дезинсекция, дератизация, газация			2	19 105,00
	санитарно-гигиеническое обслуживание, мойка и чистка помещений, окон, натирка полов				
2	Содержание объектов движимого имущества в чистоте	x		x	0,00
	в том числе:				
	мойка и чистка (химчистка) имущества (транспорта и т. д.)				
	прачечные услуги				
3	Ремонт (текущий и капитальный) имущества	x		x	0,00
	в том числе:				
	устранение неисправностей (восстановление работоспособности) объектов имущества				
	поддержание технико-экономических и эксплуатационных показателей объектов имущества				
4	Противопожарные мероприятия, связанные с содержанием имущества	x		x	154 669,00
	в том числе:				
	Техническое обслуживание КТС			1	56 669,00
	Т/О пожарной сигнализации			1	98 000,00
5	Прочие расходы, связанные с содержанием имущества				567 398,00
	в том числе:				
	Техническое обслуживание кондиционеров (сплит-систем)			1	25 000,00
	Техническое обслуживание дизель-генераторных установок			1	25 000,00
	Текущий ремонт и техническое обслуживание холодильного оборудования			1	5 000,00
	Техническое обслуживание офисной техники			1	33 914,00
	Текущий ремонт и техническое обслуживание транспортных средств			1	95 000,00
	Проведение поверки медицинского оборудования			1	27 081,00
	Оказание услуг по проведению производственного контроля			1	
	Оказание услуг по проведению ТО газового оборудования			1	8 503,00
	Оказание услуг по проверке дымовых и вентиляционных каналов			1	8 140,00
	Оказание услуг по текущему ремонту и техническому обслуживанию медицинского оборудования				
				1	236 843,00
	Текущий ремонт и техническое обслуживание прачечного оборудования			1	10 000,00
	Предрейсовые и послерейсовые осмотры автомобилей			1	14 617,00
	промывка и опрессовка системы отопления здания			1	17 808,00
	техническое обслуживание, проверка учета тепловой энергии			1	3 492,00
	техническое обслуживание и ремонт системы видеонаблюдения			1	5 000,00
	оказание услуг по организации централизованного сбора, временного хранения, транспортировке и утилизации медицинских отходов класса Б			2	52 000,00
	Итого:	x		x	744 673,00

Руководитель финансово-экономической службы
тел.

(подпись)

О.В. Белозеркина
(расшифровка подписи)

Расчет (обоснование) расходов на оплату работ, услуг по содержанию имущества

Государственное бюджетное учреждение здравоохранения "Армавирский кожно-венерологический диспансер" министерства здравоохранения Краснодарского края

(наименование учреждения)

Средства обязательного медицинского страхования на 2018, 2019, 2020 года

наименование источника финансового обеспечения

№ п/п	Наименование расходов	243 вид расходов		244 вид расходов	
		Количество работ (услуг)	Стоимость работ (услуг), руб.	Количество работ (услуг)	Стоимость работ (услуг), руб.
1	2	3	4	5	6
1	Содержание объектов недвижимого имущества в чистоте в том числе:	x		x	27 386,00
	уборка снега, мусора			1	11 936,00
	вывоз снега, мусора, твердых бытовых и промышленных отходов				
	дезинфекция, дезинсекция, дератизация, газация			2	15 450,00
	санитарно-гигиеническое обслуживание, мойка и чистка помещений, окон, натирка полов				
2	Содержание объектов движимого имущества в чистоте в том числе:	x		x	0,00
	мойка и чистка (химчистка) имущества (транспорта и т. д.)				
	прачечные услуги				
3	Ремонт (текущий и капитальный) имущества в том числе:	x		x	0,00
	устранение неисправностей (восстановление работоспособности) объектов имущества				
	поддержание технико-экономических и эксплуатационных показателей объектов имущества				
4	Противопожарные мероприятия, связанные с содержанием имущества в том числе:	x		x	89 034,00
	Техническое обслуживание КТС			1	57 834,00
	Т/О пожарной сигнализации			1	31 200,00
5	Прочие расходы, связанные с содержанием имущества в том числе:				233 580,00
	Техническое обслуживание офисной техники			1	55 000,00
	Текущий ремонт и техническое обслуживание транспортных средств			1	35 000,00
	Проведение поверки медицинского оборудования			1	36 874,00
	Оказание услуг по проведению производственного контроля			1	22 517,00
	Оказание услуг по проведению ТО газового оборудования			1	25 046,00
	Оказание услуг по поверке дымовых и вентиляционных каналов			1	12 000,00
	Оказание услуг по текущему ремонту и техническому обслуживанию медицинского оборудования			1	40 143,00
	Техническое обслуживание узла учета учета тепловой энергии			1	7 000,00
	Итого:	x		x	350 000,00

Руководитель финансово-экономической службы
тел.

(подпись)
О.В. Белоноскина
(расшифровка подписи)

Расчет (обоснование) расходов на оплату работ, услуг по содержанию имущества

Государственное бюджетное учреждение здравоохранения "Армавирский кожно-венерологический диспансер" министерства здравоохранения Краснодарского края

(наименование учреждения)

Средства от приносящей доход деятельности на 2018, 2019, 2020 года

наименование источника финансового обеспечения

№ п/п	Наименование расходов	243 вид расходов		244 вид расходов	
		Количество работ (услуг)	Стоимость работ (услуг), руб.	Количество работ (услуг)	Стоимость работ (услуг), руб.
1	2	3	4	5	6
1	Содержание объектов недвижимого имущества в чистоте	x		x	18 853,00
	в том числе:				
	уборка снега, мусора			1	2 400,00
	вывоз снега, мусора, твердых бытовых и промышленных отходов				
	дезинфекция, дезинсекция, дератизация, газация			1	16 453,00
	санитарно-гигиеническое обслуживание, мойка и чистка помещений, окон, натирка полов				
2	Содержание объектов движимого имущества в чистоте	x		x	0,00
	в том числе:				
	мойка и чистка (химчистка) имущества (транспорта и т. д.)				
	прачечные услуги				
3	Ремонт (текущий и капитальный) имущества	x		x	0,00
	в том числе:				
	устранение неисправностей (восстановление работоспособности) объектов имущества				
	поддержание технико-экономических и эксплуатационных показателей объектов имущества				
4	Противопожарные мероприятия, связанные с содержанием имущества	x		x	6 000,00
	в том числе:				
	Т/О пожарной сигнализации				6 000,00
5	Прочие расходы, связанные с содержанием имущества				308 191,00
	в том числе:				
	Предрейсовые и послерейсовые осмотры автомобилей			1	24 945,00
	Подготовка к зиме (оплачивание счетчиков)			1	5 000,00
	Техническое обслуживание кондиционеров (сплит-систем)			1	32 800,00
	Поверка счетчиков			2	8 200,00
	Техническое обслуживание офисной техники			1	10 000,00
	Текущий ремонт и техническое обслуживание транспортных средств			1	95 000,00
	Проведение поверки медицинского оборудования			1	15 000,00
	Оказание услуг по проведению производственного контроля			1	10 363,00
	ремонт кабельного телевидения			1	2 200,00
	Работы по спилу деревьев			1	2 000,00
	Поверка средств измерения			1	30 033,00
	Ремонт дверных замков и доводчиков			3	11 500,00
	Оказание услуг по проведению ТО газового оборудования			1	9 000,00
	Оказание услуг по проверке дымовых и вентиляционных каналов			1	4 000,00
	Работы по ремонту системы отопления			1	48 150,00
	Итого:	x		x	333 044,00

Руководитель финансово-экономической службы
тел.

(подпись)
О.В. Белонюкина
(расшифровка подписи)

Расчет (обоснование) расходов на оплату прочих работ, услуг

Государственное бюджетное учреждение здравоохранения "Армавирский кожно-венерологический диспансер" министерства здравоохранения Краснодарского края
(наименование учреждения)

Субсидия, предоставляемая в соответствии с абзацем вторым пункта 1 статьи 78.1 Бюджетного кодекса Российской Федерации на 2018 год

наименование источника финансового обеспечения

№ п/п	Наименование расходов	243 вид расходов		244 вид расходов	
		Количество договоров	Стоимость услуги, руб.	Количество договоров	Стоимость услуги, руб.
1	2	3	4	5	6
	Оплата услуг на страхование гражданской ответственности владельцев транспортных средств	x		x	
	в том числе по видам:				
	Оплата услуг вневедомственной, пожарной охраны, всего	x		x	0,00
	в том числе по видам:				
	Оплата информационно-вычислительных и информационно-правовых услуг	x		x	0,00
	в том числе:				
	Приобретение (обновление) программного обеспечения	x		x	0,00
	в том числе:				
	Прочее	x		x	217 200,00
	в том числе:				
	Дополнительное профессиональное образование работников государственных учреждений			3	217200
	Итого:	x		x	217 200,00

Руководитель финансово-экономической службы
тел.


(подпись)

О.В.Белоноскина
(расшифровка подписи)

217 200,00

Расчет (обоснование) расходов на оплату прочих работ, услуг

Государственное бюджетное учреждение здравоохранения "Армавирский кожно-венерологический диспансер" министерства здравоохранения Краснодарского края
(наименование учреждения)

Субсидия, предоставляемая в соответствии с абзацем вторым пункта 1 статьи 78.1 Бюджетного кодекса Российской Федерации на 2019 год

наименование источника финансового обеспечения

№ п/п	Наименование расходов	243 вид расходов		244 вид расходов	
		Количество договоров	Стоимость услуги, руб.	Количество договоров	Стоимость услуги, руб.
1	2	3	4	5	6
	Оплата услуг на страхование гражданской ответственности владельцев транспортных средств	x		x	
	в том числе по видам:				
	Оплата услуг вневедомственной, пожарной охраны, всего	x		x	0,00
	в том числе по видам:				
	Оплата информационно-вычислительных и информационно-правовых услуг	x		x	0,00
	в том числе:				
	Приобретение (обновление) программного обеспечения	x		x	0,00
	в том числе:				
	Прочее	x		x	125 000,00
	в том числе:				
	Дополнительное профессиональное образование работников государственных учреждений			6	125000
	Итого:	x		x	125 000,00

Руководитель финансово-экономической службы
тел.


(подпись)

О.В.Белоноскина
(расшифровка подписи)

125 000,00

Расчет (обоснование) расходов на оплату прочих работ, услуг

Государственное бюджетное учреждение здравоохранения "Армавирский кожно-венерологический диспансер" министерства здравоохранения Краснодарского края
(наименование учреждения)

Субсидия, предоставляемая в соответствии с абзацем вторым пункта 1 статьи 78.1 Бюджетного кодекса Российской Федерации на 2020 год

наименование источника финансового обеспечения

№ п/п	Наименование расходов	243 вид расходов		244 вид расходов	
		Количество договоров	Стоимость услуги, руб.	Количество договоров	Стоимость услуги, руб.
1	2	3	4	5	6
	Оплата услуг на страхование гражданской ответственности владельцев транспортных средств	x		x	
	в том числе по видам:				
	Оплата услуг вневедомственной, пожарной охраны, всего	x		x	0,00
	в том числе по видам:				
	Оплата информационно-вычислительных и информационно-правовых услуг	x		x	0,00
	в том числе:				
	Приобретение (обновление) программного обеспечения	x		x	0,00
	в том числе:				
	Прочее	x		x	299 460,00
	в том числе:				
	Дополнительное профессиональное образование работников государственных учреждений			7	299460
	Итого:	x		x	299 460,00

Руководитель финансово-экономической службы
тел.


(подпись)

О.В.Белоноскина
(расшифровка подписи)

299 460,00

Расчет (обоснование) расходов на оплату прочих работ, услуг

Государственное бюджетное учреждение здравоохранения "Армавирский кожно-венерологический диспансер" министерства здравоохранения Краснодарского края
(наименование учреждения)

Средства на выполнения государственного задания на 2018, 2019, 2020 года

наименование источника финансового обеспечения

№ п/п	Наименование расходов	243 вид расходов		244 вид расходов	
		Количество договоров	Стоимость услуги, руб.	Количество договоров	Стоимость услуги, руб.
1	2	3	4	5	6
	Оплата услуг на страхование гражданской ответственности владельцев транспортных средств	x		x	
	в том числе по видам:				
	Оплата расходов на ОСАГО			3	14448
	Оплата услуг вневедомственной пожарной охраны, всего	x		x	319 252,00
	в том числе по видам:				
	Оказание охранных услуг (тревожная кнопка)			2	48294
	Оказание охранных услуг (пультавая охрана)			2	102000
	Оказание физической охраны			2	168958
	Оплата информационно-вычислительных и информационно-правовых услуг	x		x	0,00
	в том числе:				
	Приобретение (обновление) программного обеспечения	x		x	467 555,00
	в том числе:				
	Оказание услуг по информационно-технической поддержке МИС "Медиолог"			1	254982
	Оказание услуг по созданию и использованию базы данных и информационных ресурсов с использованием программного продукта 1С Предприятие			1	147293
	Оказание услуг по техническому сопровождению АИС Парус			1	54780
	Оказание услуг по техническому сопровождению сегмента защищенной сети VipNet №1988			1	5000
	Предоставление неисключительных прав (лицензии) на использование ПП Контур Экстерн			1	5500
	Прочее	x		x	251 886,00
	в том числе:				
	Оплата услуг по проведению лабораторных исследований			2	85000
	Оказание услуг по проведению периодического медицинского осмотра сотрудников			2	35000
	Оплата за обучение сотрудников			2	
	Изготовление ключей ЭЦП			1	
	Предрейсовые и послерейсовые м/о			1	13140
	составление отчетов по экологии			1	550
	информационные услуги			1	25696
	специальная оценка условий труда, аттестация рабочих мест			2	85500
	услуги по проведению санитарно-эпидемиологических исследований центра гигиены и эпидемиологии			1	7000
	Итого:	x		x	1 053 141,00

Руководитель финансово-экономической службы
тел.

(подпись)

О.В. Белоноскина
(расшифровка подписи)

1 053 141,00

Расчет (обоснование) расходов на оплату прочих работ, услуг

Государственное бюджетное учреждение здравоохранения "Армавирский кожно-венерологический диспансер" министерства здравоохранения Краснодарского края
(наименование учреждения)

Средства обязательного медицинского страхования на 2018, 2019, 2020 года

наименование источника финансового обеспечения

№ п/п	Наименование расходов	243 вид расходов		244 вид расходов	
		Количество договоров	Стоимость услуги, руб.	Количество договоров	Стоимость услуги, руб.
1	2	3	4	5	6
	Оплата услуг на страхование гражданской ответственности владельцев транспортных средств	x		x	
	в том числе по видам:				
	Оплата услуг вневедомственной, пожарной охраны, всего	x		x	281 526,00
	в том числе по видам:				
	Оказание охранных услуг (тревожная кнопка)			2	113526
	Оказание охранных услуг (пультовая охрана)			2	168000
	Оплата информационно-вычислительных и информационно-правовых услуг	x		x	0,00
	в том числе:				
	Приобретение (обновление) программного обеспечения	x		x	604 742,00
	в том числе:				
	Оказание услуг по информационно-технической поддержке МИС "Медиолог"			1	330750
	Оказание услуг по созданию и использованию базы данных и информационных ресурсов с использованием программного продукта 1С Предприятие			1	117600
	Оказание услуг по техническому сопровождению АИС Парус			1	54780
	Оказание услуг по техническому сопровождению сегмента защищенной сети VipNet №1988			1	96612
	Предоставление неисключительных прав (лицензии) на использование ПП Коигур Экстерн			1	5000
	Прочее	x		x	481 693,00
	в том числе:				
	Оплата услуг по проведению лабораторных исследований			1	303130
	Оказание услуг по проведению периодического медицинского осмотра сотрудников			2	115195
	Оказание услуг по организации централизованного сбора, временного хранения, транспортировки и утилизации медицинских отходов класса "Б"			1	63368
	Итого:	x		x	1 367 961,00

Руководитель финансово-экономической службы
тел.


(подпись)

О.В.Белоноскина
(расшифровка подписи)

1 367 961,00

Расчет (обоснование) расходов на оплату прочих работ, услуг

Государственное бюджетное учреждение здравоохранения "Армавирский кожно-венерологический диспансер" министерства здравоохранения Краснодарского края
(наименование учреждения)

Средства от приносящей доход деятельности на 2018, 2019, 2020 года

наименование источника финансового обеспечения

№ п/п	Наименование расходов	243 вид расходов		244 вид расходов	
		Количество договоров	Стоимость услуги, руб.	Количество договоров	Стоимость услуги, руб.
1	2	3	4	5	6
	Оплата услуг на страхование гражданской ответственности владельцев транспортных средств	x		x	
	в том числе по видам:				
	Оплата расходов на ОСАГО и КАСКО			2	54116
	Оплата услуг вневедомственной, пожарной охраны, всего	x		x	88 900,00
	в том числе по видам:				
	Оказание охранных услуг (тревожная кнопка)			1	32000
	Оказание охранных услуг (физическая охрана)			2	56900
	Оплата информационно-вычислительных и информационно-правовых услуг	x		x	0,00
	в том числе:				
	Приобретение (обновление) программного обеспечения	x		x	28 260,00
	в том числе:				
	Предоставление неисключительных прав (лицензии) на использование ПП "Реестр закупок" продление			1	10000
	Сервисное обслуживание ПО Тарификация			1	
	Оказание услуг по техническому сопровождению АИС Парус			1	18260
	Прочее	x		x	404 339,00
	в том числе:				
	Оплата услуг по проведению контроля качества лабораторных исследований			1	33000
	Оказание услуг по проведению периодического медицинского осмотра сотрудников			1	9456
	Оплата за обучение сотрудников			7	70300
	Оказание услуг по организации централизованного сбора, временного хранения, транспортировки и утилизации медицинских отходов класса "Б"			1	14590
	Оказание услуг по созданию и использованию базы данных и информационных ресурсов с использованием программного продукта 1С Предприятие			1	25000
	Услуги по поддержке 1С			1	29700
	Объявления и реклама на телевидении			1	3763
	Инвентаризация источников выбросов загрязняющих веществ в атмосферу, разработка ПДВ			1	70000
	Предоставление неисключительных прав (лицензии) на использование ПП Контур Экстерн			1	10000
	Госэкспертиза проектной документации			1	53300
	Проектные (исследовательские) работы по выполнению работ по созданию пожарных проездов вокруг зданий, обустройство пожарных разрывов между зданиями, устройство пожарных выездов			1	75000
	Предрейсовые и послерейсовые м/о			2	10230
	Итого:	x		x	575 615,00

Руководитель финансово-экономической службы
тел.

(подпись)

О.В. Белоноскина
(расшифровка подписи)

575 615,00

Расчет (обоснование) расходов на приобретение основных средств

Государственное бюджетное учреждение здравоохранения "Армавирский кожно-венерологический диспансер" министерства
здравоохранения Краснодарского края

(наименование учреждения)

Средства от приносящей доход деятельности 2018, 2019, 2020 года

наименование источника финансового обеспечения

№ п/п	Наименование расходов	Количество	Средняя стоимость, руб.	Сумма руб. (гр.2 x гр.3)
1	2	3	4	5
	Приобретение медицинского оборудования:			0,00
	Приобретение медицинского инструментария:			
	Приобретение прочих основных средств:			38 411,00
	кресло офисное	1	11 910,00	11 910,00
	утюг	1	990,00	990,00
	чайник	1	2 990,00	2 990,00
	кнопка для беспроводного устройства	1	7 280,00	7 280,00
	телефон	2	1 635,00	3 270,00
	мясорубка	1	11 560,00	8 787,00
	блендер	1	3 184,00	3 184,00
	Итого:		x	38 411,00

Руководитель финансово-экономической службы
тел.


(подпись)

О.В.Белоноскина
(расшифровка подписи)

Главный бухгалтер
тел.


(подпись)

Н.А.Красова
(расшифровка подписи)

Расчет (обоснование) расходов на приобретение материальных запасов

Государственное учреждение здравоохранения "Армавирский кожно-венерологический диспансер" министерства здравоохранения

Краснодарского края

(наименование учреждения)

Субсидия на выполнение государственного задания, на 2018, 2019, 2020года

наименование источника финансового обеспечения

№ п/п	Наименование	Единица измерения	Сумма, руб.
1	2	3	3
1	Лекарственные препараты и изделия мед назначения	шт	1 003 299,50
2	Перевязочные средства		
3	Медицинский инструментарий		
4	Продукты питания	гр	435 681,50
5	Реактивы и химикаты, стекло и хим.посуда	шт	1 211 719,00
6	Горюче-смазочные материалы	л	135 000,00
7	Мягкий инвентарь	шт	10 000,00
8	Прочие материалы всего :		253 860,00
	в том, числе		
	Строительные материалы		
	Запчасти к оборудованию, транспортным средствам		
	Спец.одежда и обувь		
	Канцелярские принадлежности	шт	60 000,00
	Хозяйственные товары		56 776,00
	Моющие средства	шт	26 100,00
	услуги по приобретению бланков, приобретение бланков		28 498,00
	сецпитание для работников работающих во вредных условиях труда		82 486,00
	Итого:	x	3 049 560,00

Руководитель финансово-экономической службы
тел.


(подпись)

О.В.Белоноскина
(расшифровка подписи)

Главный бухгалтер
тел.


(подпись)

Н.А.Красова
(расшифровка подписи)

Расчет (обоснование) расходов на приобретение материальных запасов

Государственное учреждение здравоохранения "Армавирский кожно-венерологический диспансер" министерства здравоохранения

Краснодарского края

(наименование учреждения)

Средства обязательного медицинского страхования, на 2018, 2019, 2020года

наименование источника финансового обеспечения

№ п/п	Наименование	Единица измерения	Сумма, руб.
1	2	3	3
1	Лекарственные препараты и изделия мед назначения	шт	1 650 499,15
2	Перевязочные средства		
3	Медицинский инструментарий		
4	Продукты питания	гр	567 980,00
5	Реактивы и химикаты, стекло и хим.посуда	шт	320 000,00
6	Горюче-смазочные материалы	л	133 390,00
7	Мягкий инвентарь	шт	9 234,00
8	Прочие материалы всего :		180 000,00
	в том, числе		
	Строительные материалы		
	Запчасти к оборудованию, транспортным средствам		
	Спец.одежда и обувь		
	Канцелярские принадлежности	шт	80 000,00
	Хозяйственные товары		40 000,00
	Моющие средства	шт	60 000,00
	Итого:	х	2 861 103,15

Руководитель финансово-экономической службы
тел.


(подпись)

О.В.Белоноскина
(расшифровка подписи)

Главный бухгалтер
тел.


(подпись)

Н.А.Красова
(расшифровка подписи)

Расчет (обоснование) расходов на приобретение материальных запасов

Государственное учреждение здравоохранения "Армавирский кожно-венерологический диспансер" министерства здравоохранения

Краснодарского края


(наименование учреждения)

Средства от приносящей доход деятельности на 2018, 2019, 2020 года

наименование источника финансового обеспечения

№ п/п	Наименование	Единица измерения	Сумма, руб.
1	2	3	3
1	Лекарственные препараты и изделия мед назначения	шт	205 936,00
2	Перевязочные средства		
3	Медицинский инструментарий		
4	Продукты питания		25 600,00
5	Реактивы и химикаты, стекло и хим.посуда	шт	160 935,00
6	Горюче-смазочные материалы	л	121 842,00
7	Мягкий инвентарь		4 500,00
8	Прочие материалы всего :		111 905,00
	в том, числе		
	Строительные материалы		
	Запчасти к оборудованию, транспортным средствам		
	Спец.одежда и обувь		
	Канцелярские принадлежности		42 000,00
	Хозяйственные товары	шт	49 065,00
	Моющие средства		20 840,00
	Итого:	x	630 718,00

Руководитель финансово-экономической службы
тел.


(подпись)

О.В.Белоноскина
(расшифровка подписи)

Главный бухгалтер
тел.


(подпись)

Н.А.Красова
(расшифровка подписи)

Показатели выплат по расходам на закупку товаров, работ, услуг учреждения на

2018г., на 2019 и 2020 года

Наименование показателя	Код строки	Год начала закупки	Сумма выплат по расходам на закупку товаров, работ и услуг, руб (с точностью до двух знаков после запятой - 0,00)								
			всего на закупки			в том числе:					
						в соответствии с Федеральным законом от 5 апреля 2013 г. N 44-ФЗ "О контрактной системе в сфере закупок товаров, работ, услуг для обеспечения государственных и муниципальных нужд			в соответствии с Федеральным законом от 18 июля 2011 г. N 223-ФЗ "О закупках товаров, работ, услуг отдельными видами юридических лиц"		
			на 2018г. очередной финансовый год	на 2019г. 1-ый год планового периода	на 2020г. 2-ой год планового периода	на 2018г. очередной финансовый год	на 2019г. 1-ый год планового периода	на 2020г. 2-ой год планового периода	на 2018г. очередной финансовый год	на 2019г. 1-ый год планового периода	на 2020г. 2-ой год планового периода
1	2	3	4	5	6	7	8	9	10	11	12
Выплаты по расходам на закупку товаров, работ, услуг всего:	0001	X	14 633 438,15	14 582 402,15	14 756 862,15	12 794 332,15	12 743 296,15	12 917 756,15	1 839 106,00	1 839 106,00	1 839 106,00
в том числе:											
на оплату контрактов заключенных до начала очередного финансового года:	1001	X									
на закупку товаров работ, услуг по году начала закупки:	2001		14 633 438,15	14 086 076,15	14 128 473,15	12 794 332,15	12 743 296,15	12 917 756,15	1 839 106,00	1 839 106,00	1 839 106,00
Коммунальные услуги	223		2 914 002,00	2 914 002,00	2 914 002,00	2 759 430,00	2 759 430,00	2 759 430,00	154 572,00	154 572,00	154 572,00
Оказание услуг связи и интернет	221		414 276,00	414 276,00	414 276,00	332 278,00	332 278,00	332 278,00	81 998,00	81 998,00	81 998,00
Транспортные услуги	222		82 848,00	82 848,00	82 848,00	76 100,00	76 100,00	76 100,00	6 748,00	6 748,00	6 748,00
Поставка мед.оборудования и инвентаря	310		41 184,00	41 184,00	41 184,00				41 184,00	41 184,00	41 184,00
Лекарственные препараты и изделия медицинского назначения	340		2 859 734,00	2 859 734,00	2 859 734,00	2 653 798,00	2 653 798,00	2 653 798,00	205 936,00	205 936,00	205 936,00
Поставка реактивов и расходных материалов для КДЛ	340		1 692 654,00	1 692 654,00	1 692 654,00	1 531 719,00	1 531 719,00	1 531 719,00	160 935,00	160 935,00	160 935,00
Поставка продуктов питания	340		1 029 261,50	1 029 261,50	1 029 261,50	1 003 661,50	1 003 661,50	1 003 661,50	25 600,00	25 600,00	25 600,00
Поставка топлива (АИ-95, АИ-92, ДТ)	340		390 232,00	390 232,00	390 232,00	268 390,00	268 390,00	268 390,00	121 842,00	121 842,00	121 842,00
Поставка мягкого инвентаря (простыни, халаты, наволочки, пододеяльники)	340		23 734,00	23 734,00	23 734,00	19 234,00	19 234,00	19 234,00	4 500,00	4 500,00	4 500,00
Поставка канцелярских принадлежностей	340		182 000,00	182 000,00	182 000,00	140 000,00	140 000,00	140 000,00	42 000,00	42 000,00	42 000,00
Поставка хозяйственных товаров	340		145 841,00	145 841,00	145 841,00	96 776,00	96 776,00	96 776,00	49 065,00	49 065,00	49 065,00
Поставка чистящих, моющих средств	340		106 940,00	106 940,00	106 940,00	86 100,00	86 100,00	86 100,00	20 840,00	20 840,00	20 840,00

Оказание охранных услуг	226		459 326,00	459 326,00	459 326,00	370 426,00	370 426,00	370 426,00	88 900,00	88 900,00	88 900,00
Оказание услуг по информационно-технической поддержке МИС "Медialog"	226		589 549,65	589 549,65	589 549,65	589 549,65	589 549,65	589 549,65			
Оказание услуг по созданию и использованию баз данных и информационных ресурсов с использованием программного продукта 1С:Предприятие и подписки	226		319 593,00	319 593,00	319 593,00	264 893,00	264 893,00	264 893,00	54 700,00	54 700,00	54 700,00
Обучение сотрудников	226		246 336,00	195 300,00	369 760,00	176 036,00	125 000,00	299 460,00	70 300,00	70 300,00	70 300,00
Услуги по проведению контроля качества лабораторных исследований	226		33 000,00	33 000,00	33 000,00				33 000,00	33 000,00	33 000,00
Оказание услуг по техническому сопровождению АИС Парус	226		127 820,00	127 820,00	127 820,00	109 560,00	109 560,00	109 560,00	18 260,00	18 260,00	18 260,00
Оплата расходов на ОСАГО и КАСКО	226		50 791,00	50 791,00	50 791,00	14 448,00	14 448,00	14 448,00	36 343,00	36 343,00	36 343,00
Оказание услуг по техническому сопровождению сегмента защищенной сети VipNet №1988	226		101 612,00	101 612,00	101 612,00	101 612,00	101 612,00	101 612,00			
Изготовление ключей ЭЦП	226		6 000,00	6 000,00	6 000,00	6 000,00	6 000,00	6 000,00			
Оказание услуг по организации централизованного сбора, временного хранения, транспортировки и утилизации медицинских отходов класса "Б"	226		77 958,00	77 958,00	77 958,00	63 368,00	63 368,00	63 368,00	14 590,00	14 590,00	14 590,00
Оказание услуг по проведению лабораторных исследований	226		499 178,00	499 178,00	499 178,00	499 178,00	499 178,00	499 178,00			
Оказание услуг по проведению периодического медицинского осмотра сотрудников	226		159 651,00	159 651,00	159 651,00	150 195,00	150 195,00	150 195,00	9 456,00	9 456,00	9 456,00
Оказание услуг по проведению предрейсовых и послерейсовых медицинских осмотров	226		23 370,00	23 370,00	23 370,00	13 140,00	13 140,00	13 140,00	10 230,00	10 230,00	10 230,00
Предоставление неисключительных прав (лицензии) на использование ПП "Реестр закупок" (продление)	226		10 000,00	10 000,00	10 000,00				10 000,00	10 000,00	10 000,00
Предоставление неисключительных прав (лицензии) на использование ПП Коигур Экстерн	226		20 500,00	20 500,00	20 500,00	10 500,00	10 500,00	10 500,00	10 000,00	10 000,00	10 000,00
Объявление и реклама на телевидении	226		3 763,00	3 763,00					3 763,00	3 763,00	3 763,00

Госэкспертиза проектной документации	226		53 300,00	53 300,00				53 300,00	53 300,00	53 300,00
проектно (изыскательские) работы по выполнению работ по оснащению пожарных проездов вокруг зданий, обустройство пожарных разрывов между зданиями, устройство пожарных въездов	226		75 000,00	75 000,00				75 000,00	75 000,00	75 000,00
информационные услуги	226		25 696,00			25 696,00	25 696,00	25 696,00		
специальная оценка условий труда	226		85 500,00			85 500,00	85 500,00	85 500,00		
услуги по проведению санитарно-эпидемиологических исследований центра гигиены и эпидемиологии	226		7 000,00			7 000,00	7 000,00	7 000,00		
услуги по проведению лабораторных исследований	226		308 130,00			308 130,00	308 130,00	308 130,00		
инвентаризация источников выбросов загрязняющих веществ в атмосферу, разработка ПДВ	226		70 000,00					70 000,00	70 000,00	70 000,00
Техническое обслуживание КТС	225		114 503,00	114 503,00	114 503,00	114 503,00	114 503,00	114 503,00		
Техническое обслуживание установок пожарной сигнализации	225		135 200,00	135 200,00	135 200,00	129 200,00	129 200,00	129 200,00	6 000,00	6 000,00
Услуги по проведению дератизации, дезинфекции, дезинсекции	225		51 008,00	51 008,00	51 008,00	34 555,00	34 555,00	34 555,00	16 453,00	16 453,00
Предрейсовые и послерейсовые осмотры автомобилей	225		42 753,00	42 753,00	42 753,00	17 808,00	17 808,00	17 808,00	24 945,00	24 945,00
Оказание услуг по техническому обслуживанию кондиционеров (сплит - систем)	225		57 800,00	57 800,00	57 800,00	25 000,00	25 000,00	25 000,00	32 800,00	32 800,00
Техническое обслуживание офисной техники	225		98 914,00	98 914,00	98 914,00	88 914,00	88 914,00	88 914,00	10 000,00	10 000,00
Техническое обслуживание дизель-генераторных установок	225		25 000,00	25 000,00	25 000,00	25 000,00	25 000,00	25 000,00		
Оказание услуг по текущему ремонту и техническому обслуживанию холодильного оборудования	225		5 000,00	5 000,00	5 000,00	5 000,00	5 000,00	5 000,00		
Оказание услуг по текущему ремонту и техническому обслуживанию медицинского оборудования	225		291 986,00	291 986,00	291 986,00	276 986,00	276 986,00	276 986,00	15 000,00	15 000,00
Оказание услуг по уборке территории от мусора, снега и т.д.	225		17 837,00	17 837,00	17 837,00	15 437,00	15 437,00	15 437,00	2 400,00	2 400,00

Оказание услуг по текущему ремонту и техническому обслуживанию прачечного оборудования	225		10 000,00	10 000,00	10 000,00	10 000,00	10 000,00	10 000,00			
Оказание услуг по текущему ремонту и техническому обслуживанию транспортных средств	225		225 000,00	225 000,00	225 000,00	130 000,00	130 000,00	130 000,00	95 000,00	95 000,00	95 000,00
Оказание услуг по опломбированию счетчиков	225		5 000,00	5 000,00	5 000,00				5 000,00	5 000,00	5 000,00
Оказание услуг по техническому обслуживанию узла учета тепловой энергии	225		12 000,00	12 000,00	12 000,00	12 000,00	12 000,00	12 000,00			
Оказание услуг по проверке дымовых и вентиляционных каналов	225		12 140,00	12 140,00	12 140,00	8 140,00	8 140,00	8 140,00	4 000,00	4 000,00	4 000,00
Оказание услуг по проведению производственного контроля	225		32 880,00	32 880,00	32 880,00	22 517,00	22 517,00	22 517,00	10 363,00	10 363,00	10 363,00
Оказание услуг по проведению поверки медицинского оборудования	225		78 955,00	78 955,00	78 955,00	63 955,00	63 955,00	63 955,00	15 000,00	15 000,00	15 000,00
Оказание услуг по проведению ТО газового оборудования	225		42 549,00	42 549,00	42 549,00	33 549,00	33 549,00	33 549,00	9 000,00	9 000,00	9 000,00
поверка счетчиков	225		8 200,00	8 200,00	8 200,00				8 200,00	8 200,00	8 200,00
ремонт кабельного телевидения	225		2 200,00	2 200,00	2 200,00				2 200,00	2 200,00	2 200,00
спил деревьев	225		2 000,00	2 000,00	2 000,00				2 000,00	2 000,00	2 000,00
поверка средств измерения	225		30 033,00	30 033,00	30 033,00				30 033,00	30 033,00	30 033,00
ремонт дверных замков и доводчиков	225		11 500,00	11 500,00	11 500,00				11 500,00	11 500,00	11 500,00
работы по ремонту системы отопления	225		48 150,00	48 150,00	48 150,00				48 150,00	48 150,00	48 150,00
Арендная плата за пользование имуществом	224		37 050,00	37 050,00	37 050,00	19 050,00	19 050,00	19 050,00	18 000,00	18 000,00	18 000,00

Руководитель финансово-экономической службы
тел.

(подпись)

О.В. Белоноскина
(расшифровка подписи)

Должностное лицо, ответственное за формирование плана закупок
тел.

(подпись)

А.Э. Маркова
(расшифровка подписи)

" " _____ 20__ г.

Сведения о средствах, поступающих во временное распоряжение учреждения Государственное учреждение здравоохранения "Армавирский кожно-венерологический диспансер" министерства здравоохранения Краснодарского края

(наименование учреждения)

на 2018г.
(очередной финансовый год)

Наименование показателя	Код строки	Сумма (руб, с точностью до двух знаков после запятой - 0,00)
1	2	3
Остаток средств на начало года	10	
Остаток средств на конец года	20	
Поступление	30	
Выбытие	40	

Таблица 4

Справочная информация

Наименование показателя	Код строки	Сумма (тыс.руб)
1	2	3
Объем публичных обязательств на очередной финансовый год	10	0
Объем публичных обязательств на первый год планового периода	11	0
Объем публичных обязательств на второй год планового периода	12	0
Объем бюджетных инвестиций (в части переданных полномочий государственного заказчика в соответствии с Бюджетным кодексом Российской Федерации), на очередной финансовый год	20	0
Объем бюджетных инвестиций (в части переданных полномочий государственного заказчика в соответствии с Бюджетным кодексом Российской Федерации), на первый год планового периода	21	0
Объем бюджетных инвестиций (в части переданных полномочий государственного заказчика в соответствии с Бюджетным кодексом Российской Федерации), на второй год планового периода	22	0

Руководитель финансово-экономической службы
тел.

(подпись)

О.В.Белоноскина
(расшифровка подписи)

Главный бухгалтер
тел.

(подпись)

Н.А.Красова
(расшифровка подписи)

Сведения о средствах, поступающих во временное распоряжение учреждения Государственное учреждение здравоохранения "Армавирский кожно-венерологический диспансер" министерства здравоохранения Краснодарского края

(наименование учреждения)

на 2018г.

(очередной финансовый год)

Наименование показателя	Код строки	Сумма (руб, с точностью до двух знаков после запятой - 0,00)
1	2	3
Остаток средств на начало года	10	
Остаток средств на конец года	20	
Поступление	30	
Выбытие	40	

Таблица 4

Справочная информация

Наименование показателя	Код строки	Сумма (тыс.руб)
1	2	3
Объем публичных обязательств на очередной финансовый год	10	0
Объем публичных обязательств на первый год планового периода	11	0
Объем публичных обязательств на второй год планового периода	12	0
Объем бюджетных инвестиций (в части переданных полномочий государственного заказчика в соответствии с Бюджетным кодексом Российской Федерации), на очередной финансовый год	20	0
Объем бюджетных инвестиций (в части переданных полномочий государственного заказчика в соответствии с Бюджетным кодексом Российской Федерации), на первый год планового периода	21	0
Объем бюджетных инвестиций (в части переданных полномочий государственного заказчика в соответствии с Бюджетным кодексом Российской Федерации), на второй год планового периода	22	0

Руководитель финансово-экономической службы
тел.

(подпись)

О.В.Белоноскина
(расшифровка подписи)

Главный бухгалтер
тел.

(подпись)

Н.А.Красова
(расшифровка подписи)

Расчет расходов на оплату труда на 2018 год

количество копий 40

ГБУЗ Армавирский КВД

№ п/п		Ед. изм.	Врачи и специалисты (с высшим образованием), предоставляющие мед. услуги (обеспечивающие предоставление мед. услуг)*				Средний медперсонал и специалисты (со средним образованием), предоставляющие мед. услуги (обеспечивающие предоставление мед. услуг)*				Младший медперсонал				Прочий персонал					ВСЕГО		
			главный врач, заместитель главного врача	стационар	дневной стационар	полклинника	всего	главная медсестра	стационар	дневной стационар	полклинника	всего	стационар	дневной стационар	полклинника	всего	зам. главного врача с высшим образованием, главный бухгалтер	педагогические работники домов ребенка	социальные работники		служащие и профессия рабочих	всего
1	Количество ставок в соответствии со штатным расписанием	штатн.	1,750	3,750	7,750	13,250		7,250	8,000	10,750	26,000	1,000	0,250	0,000	1,250	2,000				18,000	20,000	60,500
2	Количество занятых ставок	штатн.	0,750	1,250	3,000	5,000		5,000	4,000	7,000	16,000	0,000	0,250	0,000	0,250	2,000				14,500	16,500	37,750
3	в том числе вменяемых совместителей	штатн.				0,000					0,000				0,000						0,000	0,000
4	Количество физических лиц	чел.				0,000					0,000				0,000						0,000	0,000
5	Оплата труда										0,000				0,000							
6	Месячный оклад	тыс.руб.	21,440	49,608	104,185	175,293		60,256	67,553	89,520	217,329	6,632	1,638	0,000	8,290	67,370				138,034	205,404	606,316
7	Компенсационные выплаты										0,000											
8	За работу в сельской местности	тыс.руб.				0,000					0,000										0,000	0,000
9	За работу во вредных условиях труда	тыс.руб.	5,436	7,926	15,628	28,990		12,982	10,762	15,681	39,425	0,995	0,000	0,000	0,995				1,867	1,867	71,277	
10	За работу со сведениями, составляющими государственную тайну	тыс.руб.				0,000					0,000				0,000						0,000	0,000
11	За работу в домах ребенка	тыс.руб.				0,000					0,000				0,000						0,000	0,000
12	За работу в гостинице ВВ	тыс.руб.				0,000					0,000				0,000						0,000	0,000
13	За работу в судебно-психиатрических отделениях для лиц, содержащихся под стражей	тыс.руб.				0,000					0,000				0,000						0,000	0,000
14	За работу в опасных для здоровья условиях труда (СПИД и ВИЧ) в зависимости от условий труда	тыс.руб.				0,000					0,000				0,000						0,000	0,000
15	За работу, связанную с опасностью инфицирования микобактериями туберкулеза	тыс.руб.				0,000					0,000				0,000						0,000	0,000
16	ИТОГО КОМПЕНСАЦИОННЫЕ ВЫПЛАТЫ	тыс.руб.	0,000	5,436	7,926	15,628	0,000	12,982	10,762	15,681	39,425	0,995	0,000	0,000	0,995	0,000	0,000	0,000	0,000	1,867	1,867	71,277
17	Итого фонд оплаты труда на 1 мес. с учетом компенсационных выплат	тыс.руб.	0,000	26,876	57,594	119,813	0,000	73,238	78,315	105,201	256,754	7,627	1,638	0,000	9,285	67,370	0,000	0,000	0,000	139,901	207,271	677,593
18	Стимулирующие выплаты																					
19	За стаж непрерывной работы в расчете на месяц	тыс.руб.				0,000					0,000				0,000						0,000	0,000
20	За стаж непрерывной работы в расчете на месяц	тыс.руб.	2,317	5,125	9,503	16,945		7,756	6,981	11,297	26,034	0,530	0,249	0,000	0,779	0,000			16,013	16,013	59,771	
21	За квалификационную категорию	тыс.руб.	1,943	4,371	10,483	16,797		8,429	5,953	9,934	24,316				0,000						0,000	41,113
22	За наличие ученой степени	тыс.руб.				0,000					0,000				0,000						0,000	0,000
23	За наличие почетного звания	тыс.руб.				0,000					0,000				0,000						0,000	0,000
24	ИТОГО СТИМУЛИРУЮЩИЕ ВЫПЛАТЫ	тыс.руб.	0,000	4,260	9,494	19,986	0,000	16,185	12,934	21,231	50,350	0,530	0,249	0,000	0,779	0,000	0,000	0,000	0,000	16,013	16,013	100,884
25	Итого фонд оплаты труда по тарификации на 1 месяц	тыс.руб.	0,000	31,136	67,090	139,799	0,000	89,423	91,249	126,432	307,104	8,157	1,907	0,000	10,064	67,370	0,000	0,000	0,000	155,914	223,284	778,477
26	Средняя ставка по тарификации (стр. 25 / стр. 1 * 1000)	руб.	ДЕЛО!	17792,000	17890,670	18038,580	17964,150	ДЕЛО!	12334,210	11406,130	11761,120	11811,690	8157,000	7628,000	ДЕЛО!	8051,200	33685,000	ДЕЛО!	ДЕЛО!	8661,890	11164,200	12867,390
27	Головной фонд, в том числе:					0,000					0,000				0,000						0,000	0,000
28	Фонд по тарификации	тыс.руб.	0,000	373,632	805,080	1677,588	0,000	1073,076	1094,988	1517,184	3685,248	97,884	22,384	0,000	120,748	898,440	0,000	0,000	0,000	1870,968	2679,408	9341,724
29	Фонд на оплату лиц, замещающих уходящих в отпуск работников	тыс.руб.	0,000	16,875	19,042	62,911	98,828	0,000	66,125	36,128	84,693	186,946	0,000	0,000	0,000	80,470	0,000	0,000	0,000	117,981	198,457	484,231

30	Фонд на доплату за работу в ночное время	тыс.руб.		131,090			131,090		82,720				82,720	0,000			0,000		0,000		0,000	0,000	213,810
31	Фонд на доплату за работу в выходные и праздничные дни	тыс.руб.		30,170	0,000	16,660	46,830		43,370	0,000	0,000		43,370	0,000	0,000	0,000	0,000		0,000	0,000	2,900	2,900	93,190
32	За работу в опасных для здоровья условиях труда (СПИД и ВИЧ) в зависимости от условий труда (60%+20%)	тыс.руб.					0,000						0,000				0,000					0,000	0,000
33	Дополнительный фонд на выплату стимулирующего характера за напряженные условия труда (50%, 100%, 125%)**	тыс.руб.		0,000	0,000	0,000	0,000		0,000	0,000	0,000		0,000	0,000	0,000	0,000	0,000		0,000	0,000		0,000	0,000
34	Дополнительный фонд на стимулирование работников за качество работы (3/2/1)***	тыс.руб.		0,000	0,000	0,000	0,000		0,000	0,000	0,000		0,000	10,000	8,500		18,500		0,000	0,000	226,250	226,250	2280,750
35	Дополнительный фонд на оплату лиц замещающих работников по временной нетрудоспособности (первые 3 дня больничного)	тыс.руб.					0,000						0,000				0,000					0,000	0,000
36	Дополнительный фонд на заработную плату не ниже МРОТ	тыс.руб.					0,000		0,000	0,000	0,000		0,000	0,000	0,000	0,000	0,000		0,000		86,350	86,350	86,350
37	Выплаты стимулирующего характера отдельным категориям работников (губернаторские)	тыс.руб.					0,000		0,000	0,000	24,000		24,000	0,000	0,000	0,000	0,000				216,000	216,000	240,000
38	Всего расходов на оплату труда (211 ст.)	тыс.руб.	0,000	551,767	824,122	1757,159	3133,048	0,000	3265,291	1131,116	1625,877		4022,284	107,884	31,384	0,000	139,268	888,916	0,000	0,000	4556,539	5445,455	12740,055
39	Увеличение ФОТ в соответствии с Указом Президента РФ №597, №1648 и с учетом повышения окладов прочему персоналу)	тыс.руб.	0,000	120,285	181,307	376,032	677,624	0,000	227,752	203,601	260,625		691,978	60,523	0,000	0,000	60,523	0,000	0,000	0,000	217,027	217,027	1647,152
40	Всего расходов на оплату труда (211 ст.) с повышением	тыс.руб.	0,000	672,052	1005,429	2133,191	3810,672	0,000	4493,043	1334,717	1886,502		4714,262	168,407	31,384	0,000	199,791	888,916	0,000	0,000	4773,566	5662,482	14387,207
41	Среднемесячная Зплата на 1 штатную должность	руб.	#ДЕЛО!	32002,480	22342,870	22937,540	23966,490	#ДЕЛО!	17161,410	13903,300	14624,050		15109,810	14033,920	10461,330	#ДЕЛО!	13319,400	37038,170	#ДЕЛО!	#ДЕЛО!	22099,840	23593,680	19817,090
42	Итого расходов на оплату труда с учетом начислений 10,2% (ст.211+ст.213)	тыс.руб.	0,000	875,012	1309,069	2777,415	4961,496	0,000	1943,942	1737,802	2456,226		6137,970	219,266	40,862	0,000	260,128	1157,369	0,000	0,000	6215,183	7372,552	18732,146
43	Дополнительная сумма начислений в пенсионный фонд, ст.213	тыс.руб.		0,000	0,000	0,000	0,000		0,000	0,000	0,000		0,000	0,000	0,000	0,000	0,000			0,000	0,000	0,000	0,000
44	Всего расходов на оплату труда с учетом начислений (211 ст.+213ст.)	тыс.руб.	0,000	875,012	1309,069	2777,415	4961,496	0,000	1943,942	1737,802	2456,226		6137,970	219,266	40,862	0,000	260,128	1157,369	0,000	0,000	6215,183	7372,552	18732,146

*инструктор-методист по лечебной физкультуре, медицинский психолог, медицинский физик, биолог, зоолог, лимнолог, химик-эксперт, эксперт-физик по контролю за источниками ионизирующих и неионизирующих излучений, специалист по социальной работе, инструктор производственного обучения рабочих массовых профессий

** выплаты для работников фтизиатрической, психиатрической служб, ККБ №1 ККБ № 2, ККДБ, медицинским работникам инфекционной службы, врачам госпиталя для ветеранов войн, станций переливания крови.

*** стимулирующие выплаты за качество работы

Руководитель

С.А.Фурсово

Заместитель руководителя по экономическим вопросам

О.В.Белосонкина

Исполнитель



**Расчет дополнительного фонда оплаты труда на замену лиц, уходящих в отпуск на
2018 год**

по ГБУЗ Армавирский КВД

Среднемесячное кол-во дней

29,3

Наименование должности	Оклад (должностной оклад)	Кол-во должностей		Продолжи- тельность отпуска в календарных днях	Расчет на год, тыс. руб.
		по штату	на замену*		
Руководитель					0,00
Заместители		0,00	0,00		0,00
					0,00
					0,00
					0,00
					0,00
					0,00
Главная медицинская сестра					0,00
Стационар					
Врачи		0,50	0,25		4,76
Врач-дерматовенеролог	13284,00	0,5	0,25	42	4,76
Средний медицинский персонал		4,00	3,50		42,64
Старшая медицинская сестра	8792,00	1,0	1,00	42	12,60
Медицинская сестра палатная	8382,00	2,5	2,50	42	30,04
Медицинская сестра процедурная	8440,00	0,5	0,0	42	0,00
Младший медицинский персонал	5253,00	1,0	0,0	42	0,00
Итого по стационару		5,50	3,75		47,40
Дневной стационар					
Врачи		3,50	1,00		19,04
Врач-дерматовенеролог	13284,00	2	1,0	42	19,04
Врач-эндокринолог	13284,00	0,5	0		0,00
Врач-офтальмолог	13284,00	0,5	0		0,00
Врач-невролог	13284,00	0,5	0		0,00
Средний медицинский персонал		6,50	3,00		36,13
Медсестра процедурной	8440,00	1,5	1,0	42	12,10
Медсестра палатная	8382,00	5	2,0	42	24,03
Младший медицинский персонал	6632,00			42	0,00
Итого по дневному стационару		10,00	4,00		55,17
Поликлиника					
Врачи		7,75	3,00		62,91
Заведующий поликлиническим отделением Врач- дерматовенеролог	18500,00	1,0	1,0	42	26,52
Врач-дерматовенеролог	12694,00	6,75	2,0	42	36,39
Средний медицинский персонал		11,75	7,00		84,69
Медицинская сестра участковая	8382,00	4	3,00	42	36,05
Медицинская сестра	8382,00	4,75	3,00	42	36,05
Медицинский регистратор	7327,00	1,00	0,00	42	0,00
Старшая медсестра	8792,00	1,00	1,00	42	12,60
Медицинская сестра процедурной	8440,00	1,00	0,00	0	0,00
Младший медицинский персонал	0,00	0	0,00	0	0,00
Итого по поликлинике		19,50	10,00		147,60
Клинико-диагностическая лаборатория					
Врачи		1,50	0,75		12,12

Врач клинической лабораторной диагностики	12694,00	1,00	0,25	42,00	4,55
Биолог	10556,00	0,50	0,50	42,00	7,57
Средний медицинский персонал		3,75	2,00		23,48
Фельдшер-Лаборант	8382,00	2,50	1,50	42,00	18,02
Лаборант	7620,00	1,25	0,50	42,00	5,46
Младший медицинский персонал	0,00	0,00	0,00	0,00	0,00
Итого по КДЛ		5,25	2,75		35,60
Прочий персонал					
Зам. руководителя с немед. образованием		1,00	1,00		40,24
Заместитель главного врача по экономическим вопросам	33685,00	1,00	1,00	35,00	40,24
Главный бухгалтер	33685,00	1,00	1,00	35,00	40,24
Педагогические работники домов ребенка					0,00
Социальные работники					0,00
Служащие и профессии рабочих		18,00	15,00		117,98
Воспитатель	8148,00	0,50	0,50	49,00	6,81
Менеджер по закупкам	7933,00	1,75	0,75	35,00	7,11
Делопроизводитель	6041,00	1,00	1,00	35,00	7,22
Ведущий бухгалтер	7992,00	4,00	4,00	35,00	38,19
Ведущий экономист	7992,00	1,00	1,00	35,00	9,55
Водитель	5521,00	2,00	1,50	35,00	9,89
Уборщик служебных помещений	5253,00	6,75	5,25	35,00	32,94
Буфетчица	5253,00	1,00	1,00	35,00	6,28
Итого по прочему персоналу		20,00	17,00		198,46
ВСЕГО :		60,25	37,50		484,23
в т.ч. по категориям:					
врачи		13,25	5,00		98,83
средний медперсонал		26,00	15,50		186,95
младший медперсонал		1,00	0,00		0,00
прочий персонал		20,00	17,00		198,46

Главный врач



[Handwritten signature]

Фурсенко С.А.

Заместитель главного врача по экономическим вопросам

[Handwritten signature]

Белоноскина О.В.

Исполнитель: Берникова Е.Ф.
тел.8(86137)3-05-41

Расчет дополнительного фонда оплаты труда за работу в праздничные дни на 2018 год

по ГБУЗ

Кол-во календарных дней в 2018 году	365
Кол-во праздничных дней в 2018 году	14
Годовой баланс рабочего времени в праздничные дни (сутки)	336
Количество рабочих дней	247
Количество предпраздничных часов (сокращение рабочего дня на 1 час)	3

Категория персонала / наименование должностей	Кол-во постов	Дежурных в праздн. дни, ставок	Должностной оклад	Годовой баланс рабочего времени	Годовой баланс рабочего времени за работу в праздничные дни	Расчет на год (100% оплата), тыс. руб.
Стационар						
Врачи, в том числе	1,00	1,00				30,17
дерматовенеролог	1	1,00	13 284,00	1 775,4	336	30,17
						0,00
						0,00
						0,00
						0,00
Средний медперсонал, в том числе	3,00	3,00				43,37
медицинская сестра палатная	1	1,00	8 382,00	1 775,4	336	19,04
фельдшер-лаборант кдл	1	1,00	8 382,00	1 775,4	336	19,04
старшая медицинская сестра	1	1,00	8 792,00	1 775,4	89	5,29
						0,00
						0,00
Младший медперсонал						0,00
Дневной стационар						
Врачи, в том числе	0,00	0,00				0,00
						0,00
						0,00
						0,00
						0,00
						0,00
Средний медперсонал, в том числе	0,00	0,00				0,00
						0,00
						0,00
						0,00
						0,00
						0,00

Младший медперсонал						0,00
Поликлиника						
Врачи, в том числе	2,00	2,00				16,66
врач дерматовенеролог	2	2,00	12 694,00	1 627,2	89	16,66
						0,00
						0,00
						0,00
						0,00
Средний медперсонал, в том числе	0,00	0,00				0,00
						0,00
						0,00
						0,00
						0,00
						0,00
Младший медперсонал						0,00
Прочий персонал						
Подработники ДР						0,00
Социальные работники						0,00
Служащие и профессии рабочих, в том числе	1,00	1,00				2,99
водитель	1	1,00	5 521,00	1 973,0	89	2,99
						0,00
						0,00
						0,00
						0,00
						0,00
						0,00
						0,00
						0,00
						0,00
						0,00
						0,00
						0,00
						0,00
						0,00
						0,00
Итого	7,00	7,00*		*	*	93,19

Руководитель

Заместитель руководителя по экономическим вопросам



С. Н. Фурсенко
О. В. Беломоскина

Расчет дополнительного фонда оплаты труда на выплаты стимулирующего характера отдельным категориям работников государственных учреждений здравоохранения на 2018 год

ГБУЗ Армавирский КВД

Наименование, дата принятия, № и название нормативно-правового акта	Категория персонала	Должности, содержащиеся за счет средств краевого бюджета			
		планируемая численность работников, получающих выплаты, чел.	Планируемые расходы на выплаты стимулирующего характера отдельным категориям работников на год, тыс. руб.		
			всего	в том числе по статье 211	по статье 213
1	2	3	4	5	6
Всего:		8,00	312,48	240,00	72,48
Стационар		0,00	0,00	0,00	0,00
Постановление главы администрации (губернатора) Краснодарского края от 03.02.2012 № 89 "Об утверждении положения о размерах, условиях и порядке установления выплаты стимулирующего характера отдельным категориям работников государственных учреждений здравоохранения Краснодарского края"	Средний медицинский и фармацевтический персонал, начисленная заработная плата которых составляет менее 8600 рублей в месяц за счет средств ТФОМС и средств бюджета)		0,000	0,000	0,000
	Средний медицинский и фармацевтический персонал, начисленная заработная плата которых составляет от 8600 до 9600 рублей в месяц за счет средств ТФОМС и средств бюджета)		0,000	0,000	0,000
	Средний медицинский и фармацевтический персонал, начисленная заработная плата которых составляет от 9600 до 10600 рублей в месяц за счет средств ТФОМС и средств бюджета)		0,000	0,000	0,000
	Младший медицинский и фармацевтический персонал		0,000		0,000
	Дневной стационар	0,00	0,00	0,00	0,00
	Средний медицинский и фармацевтический персонал, начисленная заработная плата которых составляет менее 8600 рублей в месяц за счет средств ТФОМС и средств бюджета)		0,000	0,000	0,000
	Средний медицинский и фармацевтический персонал, начисленная заработная плата которых составляет от 8600 до 9600 рублей в месяц за счет средств ТФОМС и средств бюджета)		0,000	0,000	0,000
	Средний медицинский и фармацевтический персонал, начисленная заработная плата которых составляет от 9600 до 10600 рублей в месяц за счет средств ТФОМС и средств бюджета)		0,000	0,000	0,000
	Младший медицинский и фармацевтический персонал		0,000		0,000
	Поликлиника	2,00	31,25	24,00	7,25
	Средний медицинский и фармацевтический персонал, начисленная заработная плата которых составляет менее 8600 рублей в месяц за счет средств ТФОМС и средств бюджета)		0,000	0,000	0,000
	Средний медицинский и фармацевтический персонал, начисленная заработная плата которых составляет от 8600 до 9600 рублей в месяц за счет средств ТФОМС и средств бюджета)		0,000	0,000	0,000
	Средний медицинский и фармацевтический персонал, начисленная заработная плата которых составляет от 9600 до 10600 рублей в месяц за счет средств ТФОМС и средств бюджета)	2,00	31,248	24,000	7,248
	Младший медицинский и фармацевтический персонал	0,00	0,000	0,000	0,000
Прочий персонал	6,00	281,232	216,000	65,232	

Главный врач

Заместитель главного врача по экономическим вопросам

Исполнитель: Берникова Е.Ф.
тел.8(86137)3-05-41



Фурсенко С.А.

Белоноскина О.В.

Расчет дополнительного фонда оплаты труда на доведение заработной платы не ниже МРОТ на 2018

ГОД
по ГБУЗ Армавирский КВД

Наименование должности	Количество работников	Сумма окладов (должностных окладов)	Сумма выплат		Итого начисленная заработная плата	МРОТ (7800 руб.)**	Доплата за месяц	Расчет на год, тыс. руб.***
			компенсационных*	стимулирующих				
Стационар								
Средний медицинский персонал	0,00	0,00	0,00	0,00	0,00	0,00	0,00	0,00
Дневной стационар								
Средний медицинский персонал	0,00	0,00	0,00	0,00	0,00	0,00	0,00	0,00
Поликлиника								
Средний медицинский персонал	0,00	0,00	0,00	0,00	0,00	0,00	0,00	0,00
Прочий персонал								
Служащие и профессии рабочих	2,00	7879,00	0,00	525,30	8404,30	15600,00	7195,70	86,35
Уборщик служебных помещений	2	7879	0,00	525,30	8404,30	15600,00	7195,70	86,35
ВСЕГО :	2,00	7879,00	0,00	525,30	8404,30	15600,00	7195,70	86,35
<i>в т.ч. по категориям:</i>								
средний медперсонал	0,00	0,00	0,00	0,00	0,00		0,00	0,00
младший медперсонал	0,00	0,00	0,00	0,00	0,00		0,00	0,00
прочий персонал	2,00	7879,00	0,00	525,30	8404,30		7195,70	86,35

Основание: Федеральный закон от 19 июня 2000 г. N 82-ФЗ (в редакции Федерального закона от 19 декабря 2016 г. N 460-ФЗ)

Зарплата на 1 штатную должность планируется не ниже МРОТ

* выплата за дополнительную работу (совмещение, увеличение объема работы, исполнение обязанностей временно отсутствующего работника) не учитывается

** 1 ставка - 7800; 0,5 ст. - 3900

Главный врач

Заместитель главного врача по экономическим вопросам

Исполнитель:
Берникова Е.Ф.
тел.8(86137)3-05-41



Фурсенко С.А.

Белоноскина О.В.

Расчет дополнительного фонда оплаты труда за работу в ночное время на 2018 год

по ГБУЗ

Кол-во календарных дней 365
 Годовой баланс времени в ночное время 2920
 Количество рабочих дней 247
 Количество предпрядничных часов (сокращение рабочего дня на 1 час) 3

Ед. измерения: руб.

Категория персонала / наименование должностей	Кол-во постов	Кол-во дежурных ставок	Должностной оклад	Годовой баланс рабочего времени	Годовой баланс времени в ночное время	Расчет на год (50% оплата), тыс. руб.
Стационар						
Врачи, в том числе перматовенеролог	1,00	1,00				131,09
	1	1,00	13 284,00	1 775,4	2 920	131,09
				0,0	0	
Средний медперсонал, в том числе медицинская сестра палатная	1,00	1,00				82,72
	1	1,00	8 382,00	1 775,4	2 920	82,72
Младший медперсонал						
Прочий персонал						
Подработчики ДР						
Служащие и профессии рабочих, в	0,00	0,00				
Итого по учреждению	2,00	2,00	*	*	*	213,81
Всего по учреждению	2,00	2,00				213,81

Категория персонала / наименование должностей	Кол-во постов	Кол-во дежурных ставок	Должностной оклад	Годовой баланс рабочего времени	Годовой баланс времени в ночное время	Расчет на год (100%-экстренная помощь), тыс. руб.
Стационар						
Итого по числу	0,00	0,00				0,00
Средний медперсонал, в том числе	0,00	0,00				0,00
Младший медперсонал						
Итого по учреждению	0,00	0,00	*	*	*	0,00

Руководитель
 Заместитель руководителя по медицинским вопросам

С.А. Фурсенко
 О.В. Белоножкина



Целевые значения заработной платы работников в 2013-2018 годах в рамках Указа Президента Российской Федерации от 7 мая 2012 г. №597, не работающих в системе ОМС по ГБУЗ

№	Наименование	2013 факт	2014 факт	2015*	2016*	2017 всего	январь-сентябрь 2017 факт	октябрь-декабрь 2017	2018*
		Фактическое значение					Прогноз		
		3	4	5	6	7			8
2	Средняя заработная плата по Краснодарскому краю, руб.	24 246,7	25 950,9	24 115,30	24 981,40	26 500,00	26 500,00	26 500,00	28 155,00
3	темп роста к предыдущему году, %		107,0	92,9	103,6	106,1			106,25
Врачи и работники медицинских организаций, имеющие высшее медицинское (фармацевтическое) или иное высшее образование, предоставляющие медицинские услуги, (обеспечивающие предоставление медицинских услуг)									
4	Среднесписочная численность работников, чел.	15,00	16,00	16,00	17,50	15,00	16,70	13,00	16,00
5	Фонд оплаты труда, формируемый за счет всех источников финансирования (с начислениями 30,2%, без доп. начислений в ПФ), тыс. руб.	4 128,50	3 797,40	5 053,70	13 040,90	12 867,20	9 929,00	2 938,20	18 010,50
в том числе:									
6	за счет средств консолидированного бюджета субъекта Российской Федерации, тыс. рублей	1 532,90	1 665,90	2 987,90	3 984,00	3 545,30	2 570,30	978,00	4 961,50
7	за счет средств от приносящей доход деятельности, тыс. рублей	2 595,60	2 131,50	2 065,80	2 211,90	2 742,70	2 275,70	467,00	3 838,00
за счет средств ОМС									
8	Средняя заработная плата с учетом всех источников финансирования, руб.	17 616,06	15 190,57	20 216,09	47 695,49	54 903,57	50 738,26	57 863,64	72 046,61
9	темп роста к предыдущему году, %		86,23	133,08	238,93	115,11	106,38	121,32	131,22
10	Средняя заработная плата за счет средств бюджета, руб.	6 540,79	6 664,03	11 952,36	14 570,99	15 127,58	13 134,51	6 400,41	19 847,38
11	темп роста к предыдущему году, %		101,88	179,36	121,91	103,82	90,14	42,31	131,20
12	Соотношение к средней заработной плате по субъекту РФ, %	72,65	58,54	83,83	190,92	207,18	191,47	218,35	255,89
Средний медицинский (фармацевтический) персонал (персонал, обеспечивающий предоставление медицинских услуг)									
13	Среднесписочная численность работников, чел.	42,00	36,00	33,00	34,00	33,00	32,60	34,00	35,00
14	Фонд оплаты труда, формируемый за счет всех источников финансирования (с начислениями 30,2%, без доп. начислений в ПФ), тыс. руб.	4 680,20	4 951,90	4 196,30	11 794,60	11 679,70	8 522,30	3 157,40	14 824,70
в том числе:									
15	за счет средств консолидированного бюджета субъекта Российской Федерации, тыс. рублей	3 724,00	3 510,90	3 101,40	4 577,70	4 802,50	3 410,30	1 392,20	6 137,70
16	за счет средств от приносящей доход деятельности, тыс. рублей	956,20	1 441,00	1 094,90	911,90	939,90	729,90	210,00	1 164,00
за счет средств ОМС									
17	Средняя заработная плата с учетом всех источников финансирования, руб.	7 132,19	8 803,94	8 138,80	22 203,02	22 652,99	22 309,29	23 774,89	27 109,76
18	темп роста к предыдущему году, %		123,44	92,44	272,80	102,03	100,48	107,08	119,67
19	Средняя заработная плата за счет средств бюджета, руб.	5 675,03	6 242,00	6 015,22	8 617,40	9 314,54	8 927,33	10 483,12	11 224,02
20	темп роста к предыдущему году, %		109,99	96,37	143,26	108,09	103,60	112,55	120,50
21	Соотношение к средней заработной плате по субъекту РФ, %	29,42	33,93	33,73	88,88	85,48	84,19	89,72	96,29
Младший медицинский персонал (персонал, обеспечивающий предоставление медицинских услуг)									
22	Среднесписочная численность работников, чел.	22,00	22,00	17,00	14,00	10,00	13,20	1,00	3,00
23	Фонд оплаты труда, формируемый за счет всех источников финансирования (с начислениями 30,2%, без доп. начислений в ПФ), тыс. руб.	1 909,80	1 685,30	1 209,40	3 580,50	2 617,00	2 616,40	63,30	318,70
в том числе:									
24	за счет средств консолидированного бюджета субъекта Российской Федерации, тыс. рублей	1 701,80	1 397,90	973,70	1 270,60	1 002,80	1 002,80		318,70
25	за счет средств от приносящей доход деятельности, тыс. рублей	208,00	287,40	235,70	212,00	158,80	158,20	0,60	
за счет средств ОМС									
26	Средняя заработная плата с учетом всех источников финансирования, руб.	5 556,14	4 903,00	4 553,33	16 369,05	16 749,87	16 915,18	5 401,95	6 799,37
27	темп роста к предыдущему году, %		88,24	92,87	359,50	102,33	100,99	31,94	40,59
28	Средняя заработная плата за счет средств бюджета, руб.	4 951,01	4 066,88	3 665,93	5 808,83	6 418,33	6 483,16	0,00	10 019,01
29	темп роста к предыдущему году, %		82,14	90,14	158,45	110,49	101,01	0,00	156,10
30	Соотношение к средней заработной плате по субъекту РФ, %	22,92	18,89	18,88	65,52	63,21	63,83	20,38	24,15
Педагогические работники домов ребенка работников									
31	Среднесписочная численность работников, чел.								
32	Фонд оплаты труда, формируемый за счет всех источников финансирования (с начислениями 30,2%, без доп. начислений в ПФ), тыс. руб.					0,00			0,00
в том числе:									
33	за счет средств консолидированного бюджета субъекта Российской Федерации, тыс. рублей					0,00			0,00
34	за счет средств от приносящей доход деятельности, тыс. рублей					0,00			
35	Средняя заработная плата с учетом всех источников финансирования, руб.					#ДЕЛО!	0,00	0,00	#ДЕЛО!
36	темп роста к предыдущему году, %		#ДЕЛО!	#ДЕЛО!	#ДЕЛО!	#ДЕЛО!			#ДЕЛО!
37	Средняя заработная плата за счет средств бюджета, руб.	#ДЕЛО!	#ДЕЛО!	#ДЕЛО!	#ДЕЛО!	#ДЕЛО!			#ДЕЛО!
38	темп роста к предыдущему году, %		#ДЕЛО!	#ДЕЛО!	#ДЕЛО!	#ДЕЛО!			#ДЕЛО!
39	Соотношение к средней заработной плате по субъекту РФ, %	0,00	0,00	0,00	0,00	#ДЕЛО!			#ДЕЛО!
Специальные работники									
40	Среднесписочная численность работников, чел.								
41	Фонд оплаты труда, формируемый за счет всех источников финансирования (с начислениями 30,2%, без доп. начислений в ПФ), тыс. руб.					0,00			0,00
в том числе:									
42	за счет средств консолидированного бюджета субъекта Российской Федерации, тыс. рублей					0,00			0,00
43	за счет средств от приносящей доход деятельности, тыс. рублей					0,00			

44	Средняя заработная плата с учетом всех источников финансирования, руб.					ДЕЛО			ДЕЛО
45	темпы роста к предыдущему году, %		ДЕЛО	ДЕЛО	ДЕЛО	ДЕЛО			ДЕЛО
46	Средняя заработная плата за счет средств бюджета, руб.					ДЕЛО			ДЕЛО
47	темпы роста к предыдущему году, %		ДЕЛО	ДЕЛО	ДЕЛО	ДЕЛО			ДЕЛО
48	Соотношение к средней заработной плате по субъекту РФ, %	0,00	0,00	0,00	0,00	ДЕЛО			ДЕЛО
Руководитель, заместители руководителя, главная медицинская сестра, прочий персонал									
49	Среднесписочная численность работников, чел.	44,00	38,00	31,00	28,00	30,70	29,70	41,50	35,00
50	Фонд оплаты труда, формируемый за счет всех источников финансирования (с начислениями 30,2%, без доп. начислений в ПФ), тыс. руб.	6 232,80	7 041,20	7 035,60	14 670,10	15 681,40	11 048,70	2 338,10	8 166,30
в том числе:									
51	за счет средств консолидированного бюджета субъекта Российской Федерации, тыс. рублей	4 219,00	4 189,60	4 613,80	6 358,80	7 049,70	4 705,00	2 106,10	7 314,30
52	за счет средств от приносящей доход деятельности, тыс. рублей	2 013,80	2 851,60	2 451,80	2 210,50	1 791,30	1 559,30	232,00	852,00
	за счет средств ОМС				6 100,80	6 840,40	4 784,40	2 056,00	6 840,00
53	Средняя заработная плата с учетом всех источников финансирования, руб.	9 066,47	11 859,62	14 526,04	40 240,56	32 692,96	31 746,89	14 423,90	14 933,62
54	темпы роста к предыдущему году, %		130,81	122,48	277,02	81,24	97,11	45,43	45,68
55	Средняя заработная плата за счет средств бюджета, руб.	6 137,12	7 056,62	9 525,87	17 442,40	14 697,38	13 519,16	12 992,68	13 375,58
56	темпы роста к предыдущему году, %		114,98	134,99	183,11	84,26	91,98	96,11	91,01
Иные по всем категориям работников									
40	Среднесписочная численность работников, чел.	123,00	112,00	97,00	93,50	88,70	92,20	89,50	89,00
41	Фонд оплаты труда, формируемый за счет всех источников финансирования (с начислениями 30,2%, без доп. начислений в ПФ), тыс. руб.	16 951,30	17 475,80	17 495,00	43 086,10	42 845,30	32 116,40	8 497,00	41 320,20
в том числе:									
42	за счет средств консолидированного бюджета субъекта Российской Федерации, тыс. рублей	11 177,70	10 764,30	11 676,80	16 191,10	16 400,30	11 688,40	4 473,30	18 732,20
43	за счет средств от приносящей доход деятельности, тыс. рублей	5 773,60	6 711,50	5 848,20	5 546,30	5 632,70	4 723,10	909,60	5 854,00
44	Средняя заработная плата с учетом всех источников финансирования, руб.	8 820,75	9 986,81	11 543,83	29 493,98	30 916,29	29 726,41	6 076,46	29 715,30
45	темпы роста к предыдущему году, %		113,22	115,59	255,50	104,82	100,79	20,60	96,12
46	Средняя заработная плата за счет средств бюджета, руб.	5 816,41	6 151,42	7 704,77	11 083,29	11 834,12	10 818,59	3 198,99	13 471,21
47	темпы роста к предыдущему году, %		105,76	125,25	143,85	106,77	97,61	28,86	113,83
48	Дополнительная сумма начислений в пенсионный фонд (ст.213) за счет средств бюджета, тыс. рублей								0,00
49	Дополнительная сумма начислений в пенсионный фонд за счет средств от приносящей доход деятельности (ст.213), тыс. рублей								0,00
50	Всего расходов на оплату труда с учетом доп. начислений (211 ст.+213ст.), тыс. рублей	16 951,30	17 475,80	17 495,00	43 086,10	42 845,30	32 116,40	8 497,00	41 320,20
51	в том числе:								
52	всего расходов на оплату труда с учетом начислений (211 ст.+213ст.) за счет средств бюджета	11 177,70	10 764,30	11 676,80	16 191,10	16 400,30	11 688,40	4 473,30	18 732,20

Прогноз средней заработной платы на 2016-2018 годы рассчитан с учетом положений постановления Правительства Российской Федерации от 14 сентября 2015 года № 973 «О совершенствовании статистического учета в связи с включением в официальную статистическую информацию показателя среднемесячной заработной платы наемных работников в организациях, у индивидуальных предпринимателей и физических лиц (среднемесячного дохода от трудовой деятельности)»

Руководитель

С.А. Буруван

Заместитель руководителя

О.В. Белоселкина



№ п/п	Единицы	Врачи и специалисты (с высшим образованием), предоставляющие мед. услуги (обеспечивающие предоставление мед. услуг)*					Средний медперсонал и специалисты (со средним образованием), предоставляющие мед. услуги (обеспечивающие предоставление мед. услуг)*					Младший медперсонал				Прочий персонал					ВСЕГО	
		главный врач, заместитель главного врача	стационар	дневной стационар	поликлиника	итого	главная медсестра	стационар	дневной стационар	поликлиника	итого	стационар	дневной стационар	поликлиника	итого	зам. главного врача с высш. образованием, главный бухгалтер	недоговорные работники донос ребенка	социальные работники	служащие в профессии работниках	итого		
35	Денежный фонд на заработную плату не ниже МРОТ	тыс.руб.				0,000		0,000	0,000	0,000	0,000							0,000	289,830	289,830	405,450	
36	Выплаты стимулирующего характера отдельным категориям работников (губернаторские)	тыс.руб.				0,000		0,000	48,000	48,000											48,000	
37	Всего расходов на оплату труда (211 ст.)	тыс.руб.	468,091	1641,835	1489,687	1554,691	5866,234	352,884	2481,168	1112,818	1664,874	5531,744	854,448	512,318	283,386	1458,136	0,000	0,000	0,000	3895,443	3895,443	15873,547
38	Увеличение ФОТ в соответствии с Указами Президента РФ №597, №1088 и с учетом повышения окладов прочему персоналу)	тыс.руб.	0,000	262,570	222,318	245,641	730,929	0,000	170,483	79,010	314,798	364,291	78,283	68,711	40,819	185,813	0,000	0,000	0,000	0,000	0,000	1281,033
39	Всего расходов на оплату труда (211 ст.) с повышением	тыс.руб.	468,091	1924,405	1632,325	1800,332	5817,163	352,884	2651,651	1191,828	1779,672	5896,035	932,731	581,029	324,205	1643,949	0,000	0,000	0,000	3895,443	3895,443	17154,580
40	Среднемесячная Зплата на 1 штатную должность	руб.	38342,925	29157,650	36228,240	28576,700	29833,550	29487,000	14529,100	14713,930	13795,910	14777,030	12854,790	13786,210	18011,390	13982,470	0,000	0,000	0,000	16056,720	16056,720	18095,550
41	Итого расходов на оплату труда с учетом начислений 30,2% (ст.211+ ст.213)	тыс.руб.	599,038	2505,574	2125,287	2344,832	7573,932	459,455	3348,290	1551,760	2317,153	7676,638	954,085	753,885	422,115	2136,085	0,000	0,000	0,000	4954,687	4954,687	22335,262
42	Дополнительная сумма начислений в пенсионный фонд, ст.213	тыс.руб.		0,000	0,000	0,000	0,000		0,000	0,000	0,000				0,000				0,000	0,000	0,000	
43	Всего расходов на оплату труда с учетом начислений (211 ст.+213ст.)	тыс.руб.	599,038	2505,574	2125,287	2344,832	7573,932	459,455	3348,290	1551,760	2317,153	7676,638	954,085	753,885	422,115	2136,085	0,000	0,000	0,000	4954,687	4954,687	22335,262

26,9%

*инструктор-методист по лечебной физкультуре, медицинский массажист, медицинский фельд, биолог, зоолог, зоотехник, химик-эксперт, эксперт-фитинг по контролю за источниками ионизирующего и неионизирующего излучений, специалист по социальной работе, инструктор производственного обучения рабочих массовых профессий

** выплаты для работников физиотерапевтической, психоневрологической служб, ККК №1 ККБ № 2, ККДБ, медицинским работникам инфекционной службы, врачам госпиталя для ветеранов войн, станций переливания крови.

*** стимулирующие выплаты за качество работы

Главный врач

Фероченко С.А.

Заместитель главного врача по экономическим вопросам

Беломоскина О.В.

Исполнитель: Берникова Е.Ф.

тел.8(96137)3-05-41

Расчет дополнительного фонда оплаты труда за работу в ночное время на 2018 год

по ГБУЗ

Кол-во календарных дней	365
Годовой баланс времени в ночное время	2920
Количество рабочих дней	247
Количество предпраздничных часов (сокращение рабочего дня на 1 час)	3

Ед.измерения: руб.

Категория персонала / наименование должностей	Кол-во постов	Кол-во дежурных ставок	Должностной оклад	Годовой баланс рабочего времени	Годовой баланс времени в ночное время	Расчет на год (50% оплата), тыс. руб.
Стационар						
Врачи, в том числе	1,00	1,00				89,62
дерматовенеролог	1	1,00	9 082,00	1 775,4	2 920	89,62
				0,0	0	
Средний медперсонал, в том числе	1,00	1,00				61,70
медицинская сестра платная	1	1,00	6 252,00	1 775,4	2 920	61,70
Младший медперсонал						
Прочий персонал						
Подработники ДР						
Служащие и профессии рабочих, в	0,00	0,00				
Итого по учреждению	2,00	2,00	*	*	*	151,32
Всего по учреждению	2,00	2,00				151,32

Категория персонала / наименование должностей	Кол-во постов	Кол-во дежурных ставок	Должностной оклад	Годовой баланс рабочего времени	Годовой баланс времени в ночное время	Расчет на год (100% экстренная помощь), тыс. руб.
Стационар						
числе	0,00	0,00				0,00
Средний медперсонал, в том числе	0,00	0,00				0,00
Младший медперсонал						
Итого по учреждению	0,00	0,00	*	*	*	0,00

Руководитель
Заместитель руководителя по экономическим вопросам

С.А. Журбенко
В.В. Белоноскина


Расчет дополнительного фонда оплаты труда на выплату стимулирующего характера за напряженные условия труда на 2017 год

ГБУЗ

	Ед. изм.	Врачи и специалисты, предост-е мед. услуги (обеспеч-е предост-е мед. услуг)				Средний медперсонал				Младший медперсонал				Педагогичес-кие работники домов ребенка	Социальны-е работники	ВСЕГО	Справочный расчет
		стационар	дневной стационар	поликлиника	всего	стационар	дневной стационар	поликлиника	всего	стационар	дневной стационар	поликлиника	всего				
Всего дополнительный фонд на стимулирование работников за качество работы на год (ст.211)*	тыс руб.				0,000				0,000				0,000	0,000	0,000	0,000	0,000
Годовая сумма окладов (ст. 211)	тыс руб.	597,108	538,128	548,352	1683,588	1079,652	499,572	687,504	2266,728	264,708	195,048	145,260	605,016	0,000	0,000	4555,332	10189,236
Дополнительный фонд на стимулирование работников за качество работы (по видам медицинской помощи, ст. 211)	тыс руб.	615	615	724	1954	600	370	520	1490	30	28	22,171	80,171			3524,171	
Отклонение	тыс руб.				-1954,000				-1490,000				-80,171			-3524,171	

Главный врач

Заместитель главного врача по экономическим вопросам



Фурсенко С. А.

Белоноскина О. В.

Расчет дополнительного фонда оплаты труда на выплаты стимулирующего характера отдельным категориям работников государственных учреждений здравоохранения на 2017 год

ГБУЗ

Наименование, дата принятия, № и название нормативно-правового акта	Категория персонала	Должности, содержащиеся за счет средств краевого бюджета			
		планируемая численность работников, получающих выплаты, чел.	Планируемые расходы на выплаты стимулирующего характера отдельным категориям работников на год, тыс.руб.		
			всего	в том числе по статье 211	по статье 213
1	2	3	4	5	6
	Всего:	21,00	859,32	660,00	199,32
	Стационар	5,00	234,36	180,00	54,36
Постановление главы администрации (губернатора) Краснодарского края от 03.02.2012 № 89 "Об утверждении положения о размерах, условиях и порядке установления выплаты стимулирующего характера отдельным категориям работников государственных учреждений здравоохранения Краснодарского края"	Средний медицинский и фармацевтический персонал, начисленная заработная плата которых составляет менее 8600 рублей в месяц за счет средств ТФОМС и средств бюджета)		0,000	0,000	0,000
	Средний медицинский и фармацевтический персонал, начисленная заработная плата которых составляет от 8600 до 9600 рублей в месяц за счет средств ТФОМС и средств бюджета)		0,000	0,000	0,000
	Средний медицинский и фармацевтический персонал, начисленная заработная плата которых составляет от 9600 до 10600 рублей в месяц за счет средств ТФОМС и средств бюджета)		0,000	0,000	0,000
	Младший медицинский и фармацевтический персонал	5,00	234,360	180,000	54,360
	Дневной стационар	3,00	140,62	108,00	32,62
	Средний медицинский и фармацевтический персонал, начисленная заработная плата которых составляет менее 8600 рублей в месяц за счет средств ТФОМС и средств бюджета)		0,000	0,000	0,000
	Средний медицинский и фармацевтический персонал, начисленная заработная плата которых составляет от 8600 до 9600 рублей в месяц за счет средств ТФОМС и средств бюджета)		0,000	0,000	0,000
	Средний медицинский и фармацевтический персонал, начисленная заработная плата которых составляет от 9600 до 10600 рублей в месяц за счет средств ТФОМС и средств бюджета)		0,000	0,000	0,000
	Младший медицинский и фармацевтический персонал	3,00	140,616	108,000	32,616
	Поликлиника	5,00	109,37	84,00	25,37
	Средний медицинский и фармацевтический персонал, начисленная заработная плата которых составляет менее 8600 рублей в месяц за счет средств ТФОМС и средств бюджета)		0,000	0,000	0,000
	Средний медицинский и фармацевтический персонал, начисленная заработная плата которых составляет от 8600 до 9600 рублей в месяц за счет средств ТФОМС и средств бюджета)		0,000	0,000	0,000
	Средний медицинский и фармацевтический персонал, начисленная заработная плата которых составляет от 9600 до 10600 рублей в месяц за счет средств ТФОМС и средств бюджета)	4,00	62,496	48,000	14,496
	Младший медицинский и фармацевтический персонал	1,00	46,872	36,000	10,872
	Прочий персонал	8,00	374,976	288,000	86,976

Главный врач

Заместитель главного врача по экономическим вопросам

Исполнитель:
Берникова Е.Ф.
тел.8(86137)3-05-41



Фурсенко С.А.

Белоноскина О.В.

**Расчет дополнительного фонда оплаты труда на замену лиц, уходящих в отпуск на 2017 год
по ГБУЗ Армавирский КВД**

Среднемесячное кол-во дней

29,3

Наименование должности	Оклад (должностной оклад)	Кол-во должностей		Продолжи- тельность отпуска в календарных днях	Расчет на год
		по штату	на замену*		
Общедиспансерный медицинский персонал					
Главный врач	21378,00	1	1	42	30,64
Заведующий филиалом-врач-дерматовенеролог	13246,00	1	1	42	18,99
Итого:	34624,00	2,00	2,00	84,00	49,63
Главная медицинская сестра	17103,00	1	1	42	24,52
Медицинская сестра диетическая	5471,00	1	1	42	7,84
Медицинский дезинфектор	4884,00	0,5	0,5	42	3,50
Медицинский статистик	2735,50	1	0,5	42,00	1,96
Итого:	30193,50	3,50	3,00	168,00	37,82
Санитар	4644,00	0,25	0,25	42	1,66
Итого:	4644,00	0,25	0,25	42,00	1,66
Итого по отделению:	69461,50	5,75	5,25	*	89,11
Поликлиническое отделение					
Врачи					
Врач-дерматовенеролог	8704,00	5,25	4,5	42	56,15
Итого:	8704,00	5,25	4,50	42,00	56,15
Средний медперсонал					
Медицинская сестра	5959,00	5,25	4,75	42	40,57
Медицинский регистратор	4884,00	2	1,0	42	7,00
Медицинская сестра по физиотерапии	5959,00	1	0,25	42	2,14
Медицинская сестра процедурной	6252,00	2	2,0	42	17,92
Итого:	17095,00	10,25	8,00	*	67,63
Младший медперсонал					
Санитар	4644,00	1,5	1	42	6,66
Итого:	4644,00	1,50	1,00	*	6,66
Итого по отделению:	30443,00	17,00	13,50	*	130,44
Стационарное отделение Дерматовенерологическое					
Врачи					
Врач-дерматовенеролог	9082,00	3,25	2,3	42	29,29
Врач-терапевт	9082,00	0,50	0,0	42	0,00
Итого:	18164,00	3,75	2,25	84,00	29,29
Средний медперсонал					
Медицинская сестра процедурной	6252,00	2,00	1,00	42,00	8,96
					0,00
Медицинская сестра палатная	6252,00	9,25	8,00	42,00	71,70
Итого:	12504,00	11,25	9,00	84,00	80,66
Младший медперсонал					
Санитар	4644,00	2,50	2,5	42	16,64
Сестра-хозяйка	4644,00	1,00	1	42	6,66
Итого:	9288,00	3,50	3,50	*	23,30
Итого по отделению:	39956,00	18,50	14,75	*	133,25
Клинико-диагностическая лаборатория					
Врачи					
Заведующий клинико-диагностической лабораторией	9461,00	1,00	1,00	42,00	13,56
Врач клинической лабораторной диагностики	8704,00	0,75	0,75	42,00	9,36
Биолог	7371,00	0,50	0,50	42,00	5,28
Итого:	25536,00	2,25	2,25	*	28,20
Средний медперсонал					
Фельдшер-Лаборант	6252,00	1,50	1,25	42,00	11,20
Лаборант	5471,00	1,00	1,00	42,00	7,84
Итого:	11723,00	2,50	2,25	*	19,04
Младший медперсонал					
Санитарка	4644,00	1,00	1,00	42,00	6,66

Итого:	4644,00	1,00	1,00	*	6,66
Итого по отделению:	41903,00	5,75	5,50	*	53,90
Дневной стационар Дерматовенерологический					
Врачи					
Врач-дерматовенеролог	9082,00	3,00	0,25	42	3,26
Итого:	9082,00	3,00	0,25	*	3,26
Средний медперсонал					
Медицинская сестра процедурной	6252,00	1,00	0,00	42,00	0,00
Медицинская сестра палатная	6252,00	4,75	1,25	42,00	11,20
Итого:	12504,00	5,75	1,25	84,00	11,20
Младший медперсонал					
Санитар	4644,00	2,75	2,75	42	18,31
Сестра-хозяйка	4644,00	0,75	0,75	42	4,99
Итого:	9288,00	3,50	3,50	*	23,30
Итого по отделению:	30874,00	12,25	5,00		37,76
Общедиспансерный немедицинский персонал					
Служащие					
Специалист по кадрам	5596,00	1,00	1,00	35,00	6,69
Менеджер по закупкам	4663,00	0,25	0,00	35,00	0,00
начальник отдела материально-технического снабжения	6357,00	1,00	1,00	35,00	7,59
Специалист по охране труда	5596,00	1,00	0,50	35,00	3,34
Оператор ЭВМ	4309,00	2,00	2,00	35,00	10,30
Техник	4238,00	1,00	1,00	35,00	5,06
Юристконсульт	5596,00	1,00	1,00	35,00	6,69
Итого:	36355,00	7,25	6,50	*	39,66
Рабочие					
Начальник хозяйственного отдела	4874,00	1,00	1,00	42,00	6,99
Заведующий хозяйством	4408,00	1,00	1,00	28,00	4,21
Водитель автомобиля	4381,00	1,00	0,50	42,00	3,14
Машинист по стирке и ремонту спецодежды	4168,00	2,00	1,00	42,00	5,98
Рабочий по комплексному обслуживанию и ремонту зданий	4238,00	1,50	1,50	35,00	7,59
Уборщик служебных помещений	4168,00	1,50	0,00	28,00	0,00
Техник-энергетик	4238,00	0,50	0,50	28,00	2,03
Повар	4309,00	2,00	2,00	35,00	10,30
Кладовщик	4168,00	1,00	1,00	35,00	4,98
Кухонный рабочий	4168,00	1,00	1,00	35,00	4,98
Итого	43120,00	12,50	9,50	350,00	50,19
Итого по отделению:	79475,00	19,75	16,00	*	89,85
ВСЕГО :	292112,50	79,00	60,00	*	534,31
в т.ч. по категориям:					
врачи	96110,00	16,25	11,25	*	166,53
средний медперсонал	71515,50	27,50	22,25	*	216,36
младший медперсонал	23220,00	6,25	5,75	*	61,58
прочий персонал	79475,00	19,75	16,00	*	89,85

* должности на замену указываются в соответствии с коллективным договором, по занятым ставкам (вакансии не включаются)

Главный врач

Заместитель главного врача по экономическим вопросам

Исполнитель:
Берникова Е.Ф.
8(86137)3-05-41



Фурсенко С.А.

Белоноскина О.В.

Расчет дополнительного фонда оплаты труда на доведение заработной платы не ниже МРОТ на 2017 год по ГБУЗ Армавирский КВД

Наименование должности	Количество работников	Сумма окладов (должностных окладов)	Сумма выплат		Итого начисленная заработная плата	МРОТ (6204 руб.)**	Доплата за месяц	Расчет на год, тыс. руб.***
			компенсационных*	стимулирующих				
Стационар								
Средний медицинский персонал	0,00	0,00	0,00	0,00	0,00		0,00	0,00
					0,00	0,00	0,00	0,00
					0,00	0,00	0,00	0,00
					0,00	0,00	0,00	0,00
					0,00	0,00	0,00	0,00
					0,00	0,00	0,00	0,00
					0,00	0,00	0,00	0,00
Младший медицинский персонал	4	16254	2438,10	4876,20	23568,30	24816,00	1247,70	14,97
Дневной стационар								
Средний медицинский персонал	0,00	0,00	0,00	0,00	0,00		0,00	0,00
					0,00	0,00	0,00	0,00
					0,00	0,00	0,00	0,00
					0,00	0,00	0,00	0,00
					0,00	0,00	0,00	0,00
					0,00	0,00	0,00	0,00
					0,00	0,00	0,00	0,00
Младший медицинский персонал	3	9288	1219,05	2786,40	13293,45	18612,00	5318,55	63,82
Поликлиника								
Средний медицинский персонал	0,00	0,00	0,00	0,00	0,00		0,00	0,00
					0,00	0,00	0,00	0,00
					0,00	0,00	0,00	0,00
					0,00	0,00	0,00	0,00
					0,00	0,00	0,00	0,00
					0,00	0,00	0,00	0,00
					0,00	0,00	0,00	0,00
Младший медицинский персонал	1	2322	348,30	464,40	3134,70	6204,00	3069,30	36,83
Прочий персонал								
Социальные работники					0,00	0,00	0,00	0,00
Служащие и профессия рабочих	9,00	27479,00	2329,04		31683,64		24152,36	289,83
Уборщик служебных помещений	1	4168	0,00	0,00	4168,00	6204,00	2036,00	24,43
Кухонный рабочий	2	4168	500,16	0,00	4668,16	12408,00	7739,84	92,88
Рабочий по уборке служебных помещений	2	6357	169,52	625,20	7151,72	12408,00	5256,28	63,08
Повар	2	8618	1034,16	0,00	9652,16	12408,00	2755,84	33,07
Машинист по стирке и ремонту спецодежды	2	4168	625,20	1250,40	6043,60	12408,00	6364,40	76,37
					0,00	0,00	0,00	0,00
					0,00	0,00	0,00	0,00
					0,00	0,00	0,00	0,00
ВСЕГО :	17,00	55343,00	6334,49	8127,00	71680,09		33787,91	405,45

<i>в т.ч. по категориям:</i>								
средний медперсонал	0,00	0,00	0,00	0,00	0,00		0,00	0,00
младший медперсонал	8,00	27864,00	4005,45	8127,00	39996,45		9635,55	115,62
прочий персонал	9,00	27479,00	2329,04	0,00	31683,64		24152,36	289,83

Основание: Федеральный закон от 19 июня 2000 г. N 82-ФЗ (в редакции Федерального закона от 14 декабря 2015 г. N 376-ФЗ)

* выплата за дополнительную работу (совмещение, увеличение объема работы, исполнение обязанностей временно отсутствующего работника) не учитывается

** 1 ставка - 5965; 0,5 ст. - 2985,5

*** учитываются фактически отработанные месяцы

Главный врач



Фурсенко С.А.

Заместитель главного врача по экономическим вопросам

Белоноскина О.В.

Исполнитель: Берникова

Е.Ф.

тел.8(86137)3-05-41

Расчет дополнительного фонда оплаты труда за работу в праздничные дни на 2017 год

по ГБУЗ

Кол-во календарных дней в 2017 году	365
Кол-во праздничных дней в 2017 году	14
Годовой баланс рабочего времени в праздничные дни (сутки)	336
Количество рабочих дней	247
Количество предпраздничных часов (сокращение рабочего дня на 1 час)	3

Для справки:

Статья 112. ТК РФ Нерабочие праздничные дни

1, 2, 3, 4, 5, 6 и 8 января - Новогодние каникулы

7 января - Рождество Христово
23 февраля - День защитника Отечества
8 марта - Международный женский день

1 мая - Праздник Весны и Труда

Норма рабочего времени в 2017 году:

при 40-часовой рабочей неделе - 1973 час. (8час.х247дн.-3час.)

при 33-часовой рабочей неделе - 1627,2час. (6,6час.х247дн.-3час.)

Категория персонала / наименование должностей	Кол-во постов	Дежурных в праздн. дни, ставок	Должностной оклад	Годовой баланс рабочего времени	Годовой баланс рабочего времени за работу в праздничные дни	Расчет на год (100% оплата), тыс. руб.
Стационар						
Врачи, в том числе	1,00	1,00				19,77
Врач-дерматовенеролог (стационар)	1	1,00	8 704,00	1 775,4	336	19,77
Средний медперсонал, в том числе	2,00	2,00				28,40
Медицинская сестра палатная (стационар)	1	1,00	6 252,00	1 775,4	336	14,20
Фельдшер-Лаборант (КДЛ)	1	1,00	6 252,00	1 775,4	336	14,20
Младший медперсонал	1	1,00	4 644,00	1 775,4	336	10,55
Дневной стационар						
Врачи, в том числе	0,00	0,00				0,00
Средний медперсонал, в том числе	0,00	0,00				0,00
Младший медперсонал	1	1,00	4 644,00	1 775,4	336	10,55
Поликлиника						
Врачи, в том числе	2,00	2,00				11,43
Врач-дерматовенеролог (поликлиника)	2	2,00	8 704,00	1 627,2	89	11,43
Средний медперсонал, в том числе	0,00	0,00				0,00
Младший медперсонал	0	0,00	0,00	0,0	0	0,00
Прочий персонал						
Служащие и профессии рабочих, в том числе	1,00	1,00				2,37
Водитель	1	1,00	4 380,00	1 973,0	89	2,37
Итого	8,00	8,00	*	*	*	83,07

Главный врач



Фурсенко С.А.

Заместитель главного врача по экономическим вопросам



Белоноскина О.В.

Исполнитель: Берникова Е.Ф.
тел 8(86137)3-05-41

Расчет дополнительного фонда оплаты труда за работу в ночное время на 2017 год

по ГБУЗ

Кол-во календарных дней 365
 Годовой баланс времени в ночное время 2920
 Количество рабочих дней 247
 Количество предпраздничных часов (сокращение рабочего дня на 1 час) 3

Ед.измерения: руб.

Категория персонала / наименование должностей	Кол-во постов	Кол-во дежурных ставок	Должностной оклад	Годовой баланс рабочего времени	Годовой баланс времени в ночное время	Расчет на год (50% оплата), тыс. руб.
Стационар						
Врачи, в том числе	1,00	1,00				85,89
Врач-дерматовенеролог (стационар)	1	1,00	8 704,00	1 775,4	2 920	85,89
Средний медперсонал, в том числе	1,00	1,00				61,70
Медицинская сестра палатная (стационар)	1	1,00	6 252,00	1 775,4	2 920	61,70
Младший медперсонал	0	0,00	0,00	0,0	0	0,00
Прочий персонал						
Подработники ДР						0,00
Служащие и профессия рабочих, в	0,00	0,00				0,00
Итого по учреждению	2,00	2,00	*	*	*	147,59
Всего по учреждению	2,00	2,00				147,59

Категория персонала / наименование должностей	Кол-во постов	Кол-во дежурных ставок	Должностной оклад	Годовой баланс рабочего времени	Годовой баланс времени в ночное время	Расчет на год (100%-экстренная помощь), тыс. руб.
Стационар						
числе	0,00	0,00				0,00
						0,00
Средний медперсонал, в том числе	0,00	0,00				0,00
						0,00
Младший медперсонал						0,00
Итого по учреждению	0,00	0,00	*	*	*	0,00

Главный врач



Фурсенко С.А.

Заместитель главного врача по экономическим вопросам



Белоноскина О.В.

Исполнитель:
 Берникова Е.Ф.
 тел.8(86137)3-05-41